

กระแสด้านการเคลื่อนย้ายแรงงานข้ามชาติ: เข้าใจ เข้าถึง และเป็นธรรม

https://www.bot.or.th/Thai/ResearchAndPublications/articles/Pages/Article_07Aug2018.aspx

ธนาคารแห่งประเทศไทย

Social Migration and Cultural Diversity

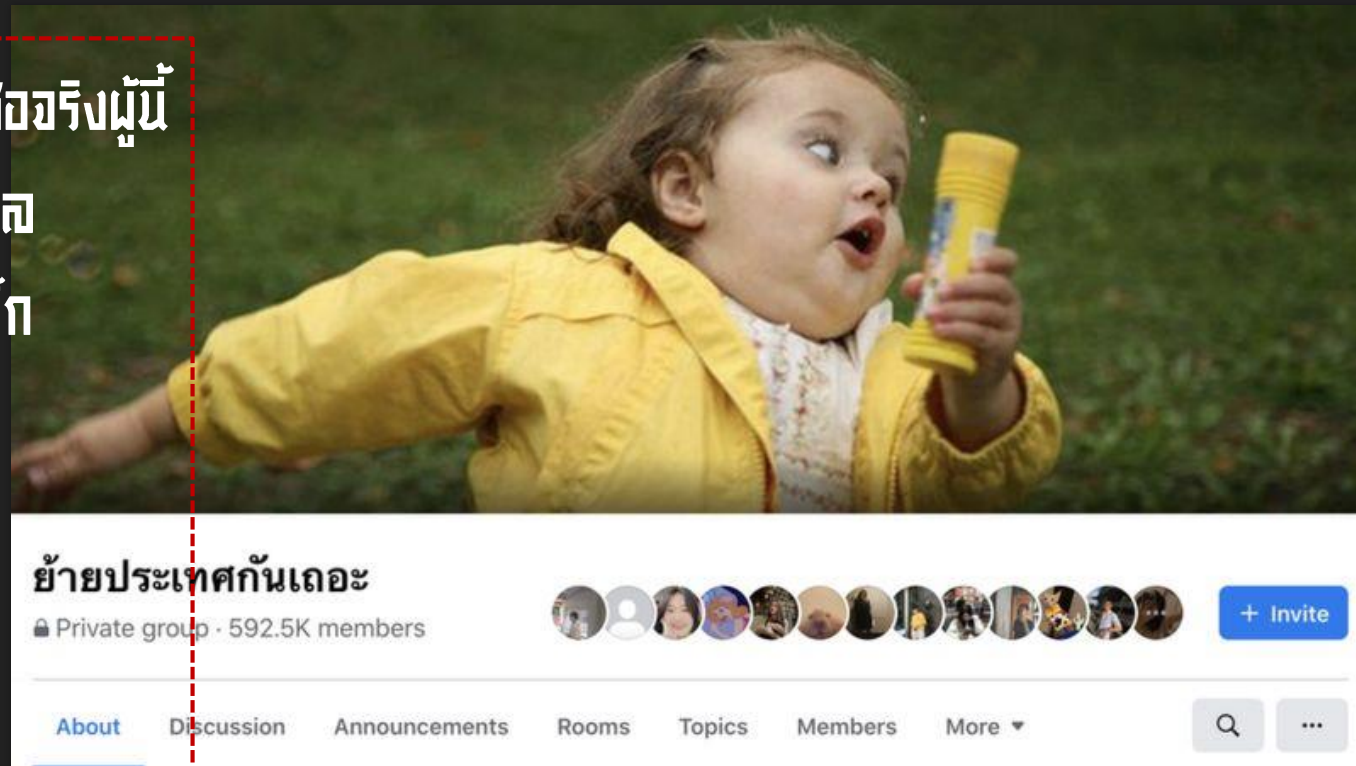
CUM๓๓๐๔ การเคลื่อนย้ายทางสังคมกับความหลากหลายทางวัฒนธรรม

ความหมาย ความสำคัญ ทฤษฎีการย้ายถิ่นที่อธิบายการเปลี่ยนแปลงทางสังคม วัฒนธรรม เศรษฐกิจ และการเมืองการปกครอง ปัจจัยที่มีผลต่อการตัดสินใจ ปรัชญาการณและผลกระทบจากการเคลื่อนย้าย ทั้งในและระหว่างประเทศจากกระแสโลกาภิวัตน์ และการเข้าสู่ประชาคมอาเซียน

ย้ายประเภทกันเถอะ

บอกกับบีบีซีไทยว่า "เป็นเหมือนฟางเส้นสุดท้ายที่ทำให้ตน
รู้สึก่าชีวิตที่มันไม่โอเคแล้ว...อยากไปอยู่ในที่ที่ต่ำกว่านี้"

โดย "แอดมิน" ผู้ขอสถานชื่อจริงผู้
เปิดพื้นที่ให้ตนมาแชร์ข้อมูล
4 ประเภทหลักผ่านแฮชแท็ก
#รื้อาประเภท,
#แนะนำสาขางาน
#การเตรียมตัวแะวีซ่า
แะ: #วิธีฝึกภาษา





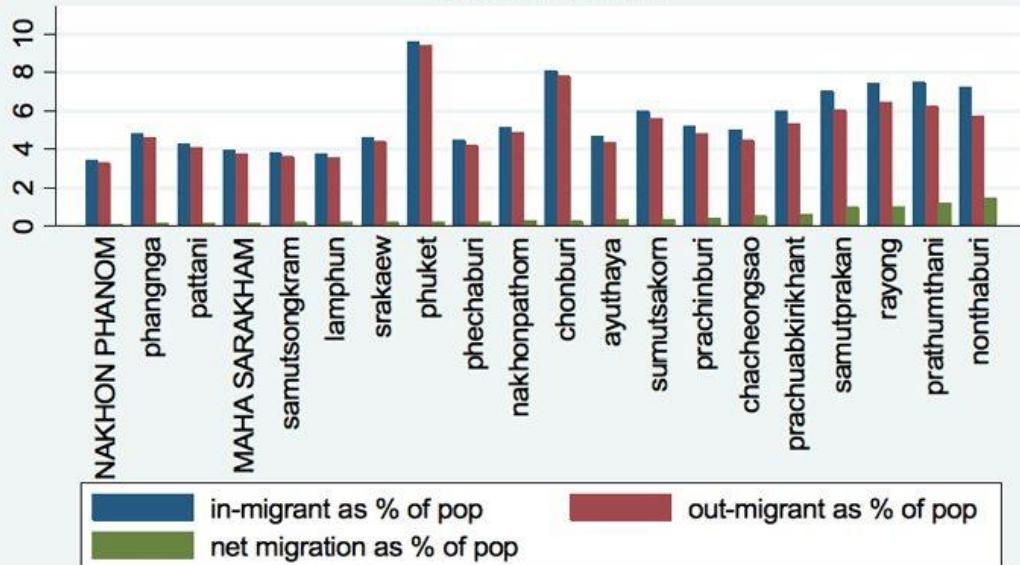
Migration ranking

Human

การเคลื่อนย้ายของประชากร มีตามลำดับที่ต่อ
เศรษฐกิจและการเมือง และต่อผู้บริหารท้องถิ่น
 จากรูปภาพข้างต้นเราประจักษ์ได้ว่า จังหวัด
 นนทบุรี ปทุมธานี และระยอง มีประชากร
 หลังไหลเข้าสู่สุทธิสูงสุด

รูปภาพที่ 2 อัตราการย้ายเข้า-ย้ายออกใน 20 จังหวัดที่มีเคลื่อนย้ายสุทธิสูง

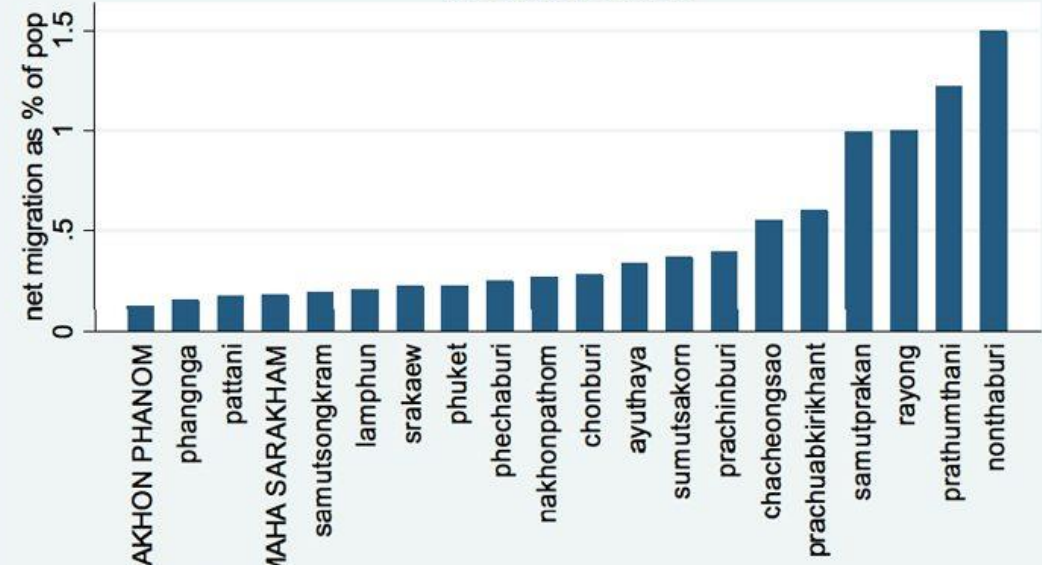
อัตราการย้ายเข้า/ออกของประชากร ที่มา กรมการปกครอง



หน่วยวิเคราะห์ 77 จังหวัด สถิติปี 2562
 ตัวแปร mratein mrateout mratenet

รูปภาพที่ 3 20 จังหวัดของประเทศที่มีอัตราการย้ายเข้าสุทธิสูง

การย้ายเข้าสุทธิของประชากร รายจังหวัด ที่มา กรมการปกครอง



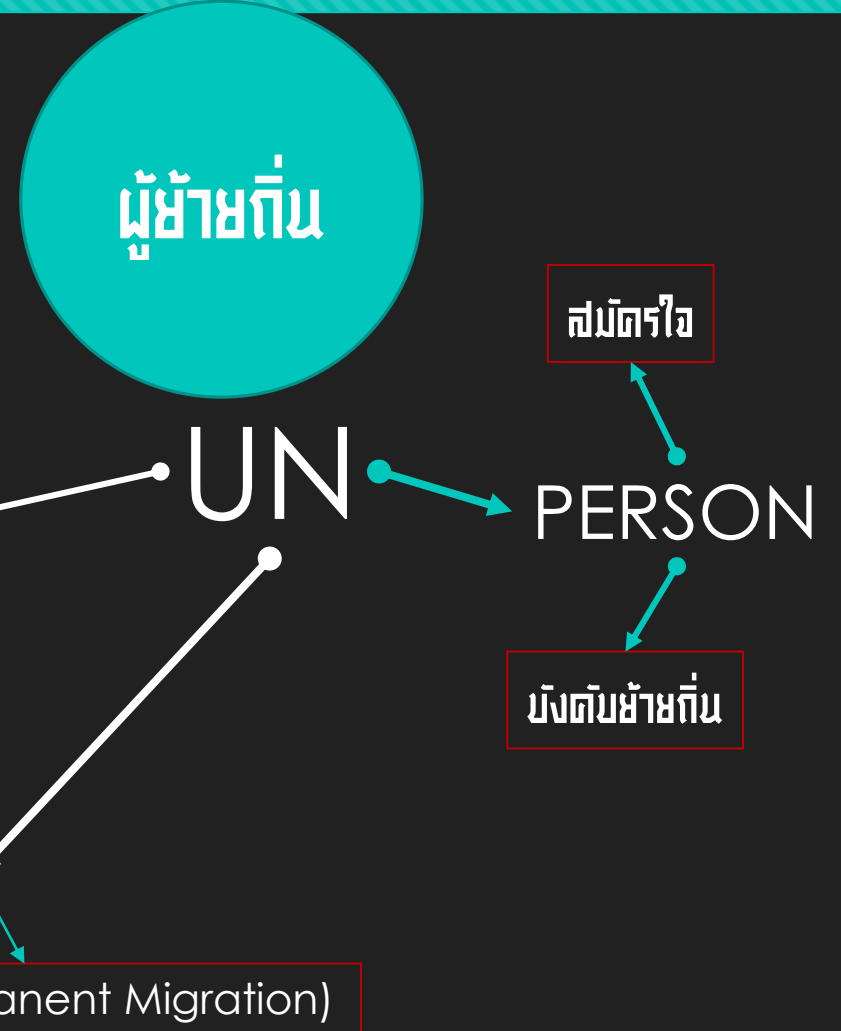
หน่วยวิเคราะห์ 77 จังหวัด สถิติปี 2562
 ตัวแปร mratenet=(movein-moveout)/pop


migration

“ผู้ย้ายถิ่น” (Migrant) “เป็นผู้ซึ่งเปลี่ยนแปลงที่อยู่อาศัยเดิมจากพื้นที่หนึ่งไปอยู่อาศัยในพื้นที่ใหม่ที่ไกลจากที่อยู่เดิมในช่วงระยะเวลาหนึ่ง”

THAILAND

- ตามหมาย ตามสำนวนการย้ายถิ่น
- สถานการณ์การย้ายถิ่น World Bank 62
- การสำรวจการย้ายถิ่นของประชากร พ.ศ. 2563





ประชากรทั้งประเทศ **66,558,935** คน

♂ เพศชาย **32,605,100** คน

♀ เพศหญิง **33,953,835** คน

5 อันดับจังหวัดที่มีประชากรมากที่สุด

- | | |
|------------------|--------------|
| 1. กรุงเทพมหานคร | 5,666,264 คน |
| 2. นครราชสีมา | 2,648,927 คน |
| 3. อุบลราชธานี | 1,878,164 คน |
| 4. ขอนแก่น | 1,802,872 คน |
| 5. เชียงใหม่ | 1,779,254 คน |



จังหวัดที่มีประชากรน้อยที่สุดคือสมุทรสงคราม **193,305** คน

Thai population



ประชากรทั้งประเทศ
66,186,727
คน



เพศชาย
32,375,532 คน

เพศหญิง
33,811,195 คน



5 อันดับจังหวัดที่มีประชากรมากที่สุด

- | | |
|------------------|--------------|
| 1. กรุงเทพมหานคร | 5,588,222 คน |
| 2. นครราชสีมา | 2,633,207 คน |
| 3. อุบลราชธานี | 1,866,697 คน |
| 4. ขอนแก่น | 1,794,531 คน |
| 5. เชียงใหม่ | 1,784,370 คน |

จังหวัดที่มีประชากรน้อยที่สุดคือสมุทรสงคราม **192,052** คน

Next week

- POPULATION

- CONCEPT AND THEORY OF MIGRATION

population

สำรวจการย้ายถิ่น ของประชากร พ.ศ. 2563

“ข้อมูลดี ประเทศไทย ชีวิตดี”

ผู้ย้ายถิ่น หมายถึง ผู้ที่ย้ายสถานที่อยู่อาศัยจากเขตเทศบาลอื่นหรืออบต.อื่น หรือจากประเทศอื่น ซึ่งเป็นที่อยู่อาศัยครั้งสุดท้ายมายังเขตเทศบาลหรืออบต. ซึ่งเป็นพื้นที่ปัจจุบัน ในระหว่าง 1 ตุลาคม 2562 ถึง 30 กันยายน 2563

ประชากรในประเทศไทย
68.15 ล้านคน

ผู้ย้ายถิ่น 1.05 ล้านคน (1.5%)

ย้ายมาจากต่างประเทศ
0.03 ล้านคน

“ 5 ประเทศที่ย้ายเข้าประเทศไทยมากที่สุด ”

1. เยอรมนี 34.1%

ย้ายภายในประเทศ
1.02 ล้านคน

ผู้ไม่ย้ายถิ่น 67.10 ล้านคน (98.5%)

2. มาเลเซีย

3. อเมริกา

4. อเมริกา

อเมริกา 4.6%

อเมริกา 4.6%

อเมริกา 4.6%

อเมริกา 4.6%

อเมริกา 4.6%

อเมริกา 4.6%

อเมริกา 4.6%

อเมริกา 4.6%

อเมริกา 4.6%

อเมริกา 4.6%

อเมริกา 4.6%

อเมริกา 4.6%

อเมริกา 4.6%

อเมริกา 4.6%

เหตุผลของการย้ายถิ่น

ผู้ย้ายถิ่น 1.05 ล้านคน ส่วนใหญ่ร้อยละ 29.9 ย้ายถิ่นด้วยสาเหตุหน้าที่การงาน รองลงมาติดตามครอบครัว ร้อยละ 21.1 กลับภูมิลำเนา ร้อยละ 20.7 ย้ายที่อยู่อาศัย ร้อยละ 14.8 ด้านการศึกษา ร้อยละ 3.3 ที่เหลือเป็นอื่น ๆ เช่น ด้านสุขภาพ ช่วยธุรกิจครอบครัวอื่น เพื่อดูแลผู้เฒ่า เป็นต้น

29.9%

21.1%

20.7%



หน้าที่การงาน



ติดตามคนในครอบครัว



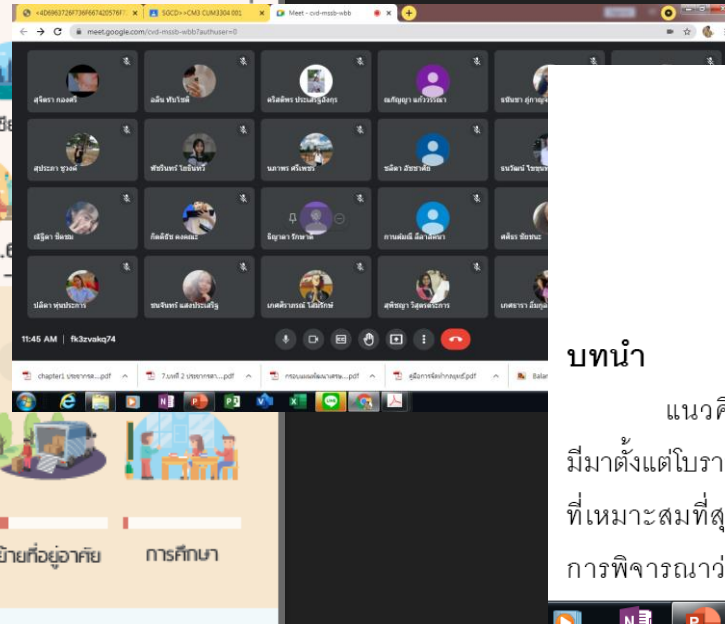
กลับภูมิลำเนา



ย้ายที่อยู่อาศัย



การศึกษา



แนวคิดเกี่ยวกับลักษณะประชากรศาสตร์

ลักษณะทางด้านประชากรศาสตร์ เป็นความหลากหลายด้านภูมิหลังของบุคคล ซึ่งได้แก่ เพศ อายุ สถานภาพ ลักษณะโครงสร้างของร่างกาย ความอาวุโสในการทำงาน เป็นต้น โดยจะแสดงถึงความเป็นมาของแต่ละบุคคลจากอดีตถึงปัจจุบัน ในหน่วยงานหรือในองค์กรต่างๆ ซึ่งประกอบด้วยพนักงานหรือบุคลากรในระดับต่างๆ ซึ่งมีลักษณะพฤติกรรมที่แสดงออกที่ต่างกัันมีสาเหตุมาจากความแตกต่างทางด้านประชากรศาสตร์หรือภูมิหลังของบุคคลนั่นเอง (วชิรวีรขร งามละม่อม, 2558)

ประชากรศาสตร์ หมายถึง การวิเคราะห์ประชากรในเรื่องขนาดโครงสร้างการกระจายตัว และการเปลี่ยนแปลงประชากรในเชิงที่สัมพันธ์กับปัจจัยทางเศรษฐกิจ สังคม และวัฒนธรรมอื่นๆ ปัจจัยทางประชากรอาจเป็นได้ทั้งสาเหตุและผลของปรากฏการณ์ทางเศรษฐกิจ สังคมและ

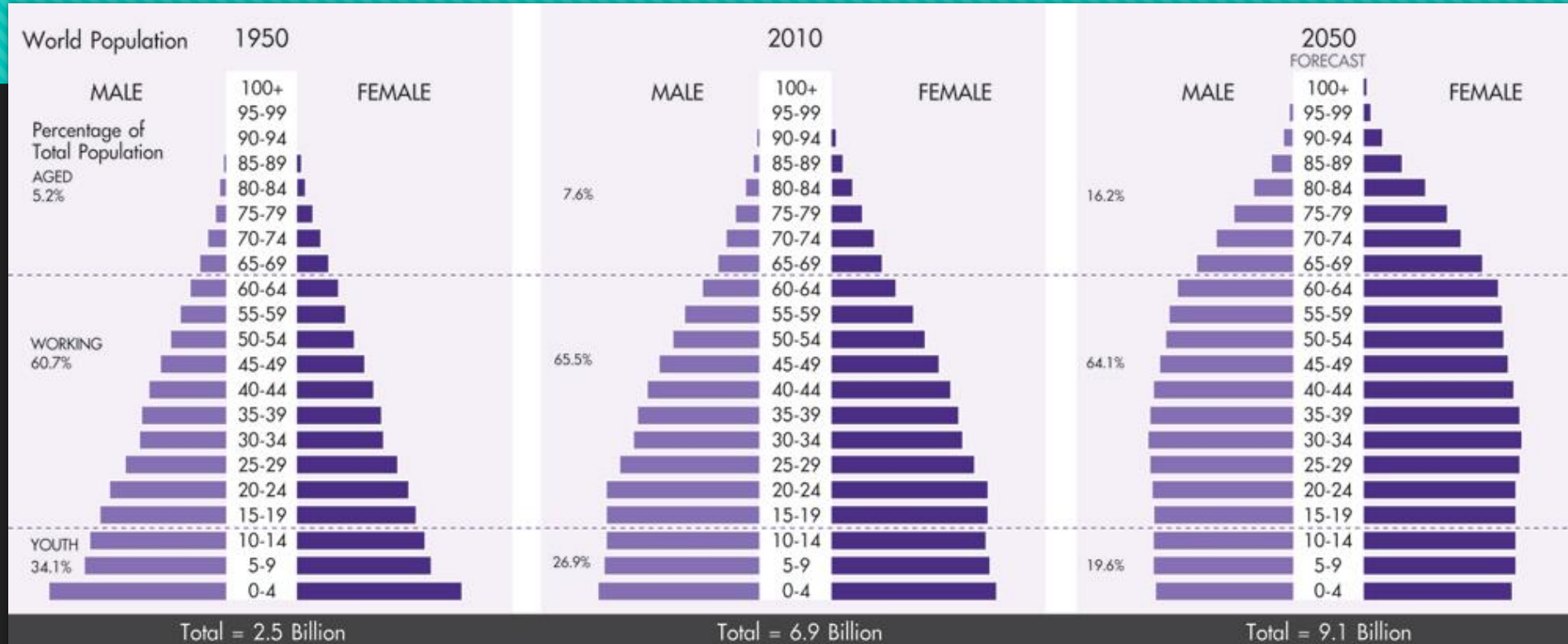
ขนาดประชากรที่เหมาะสมสำหรับประเทศไทย

ศุทธิดา ชนวนวัน¹
ปราโมทย์ ประสาทกุล²

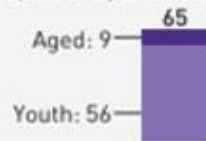
บทนำ

แนวคิดในเรื่องขนาดประชากรที่เหมาะสมที่สุดหรือดีที่สุด (Optimum population) มีมาตั้งแต่โบราณ ส่วนใหญ่จะเป็นในลักษณะของความพยายามที่จะหาคำตอบว่า “ขนาดประชากรที่เหมาะสมที่สุดของพื้นที่หนึ่งจะเป็นเท่าไร” แต่คำถามนี้ก็ยากที่จะหาคำตอบ เพราะขึ้นอยู่กับ การพิจารณาว่าขนาดประชากรเหมาะสมหรือดีที่สุดนั้นจะมองในด้านใด ในด้านการปกครอง

ภาพแสดงโครงสร้างประชากรโลกปี 1950-2050



1950 DEPENDENCY RATIO*
(Dependents per 100 working-age people)



2010 DEPENDENCY RATIO



2050 DEPENDENCY RATIO



*Overall dependency is the sum of the youth and aged dependencies. Youth dependency is the ratio of youth (0-14) to working-age population (15-64), and aged dependency is the ratio of aged (65+) to working-age population.

Today: 23 Aug 2022

SOCIAL MIGRATION

- อัตราการเกิด (Birth rate)
- อัตราการตาย (Death rate)
- อัตราการย้ายถิ่น (Migration rate)
- อัตราภาวะเจริญพันธุ์ (Fertility rate)

(Demography)

ประชากรศาสตร์

size, growth, density, distribution, and vital statistics.

การอพยพ-ย้ายถิ่น

Greek: demos (people), graphein (to record) **“The study of the characteristics of human populations, such as size, growth, density, distribution, and vital statistics.”** The American Heritage® Medical Dictionary

“การศึกษาทางสถิติเกี่ยวกับประชากรในแง่อัตราการเกิด การตาย การย้ายถิ่น และการกระจายเป็นตัวรวมทั้งผลกระทบที่มีต่อสถานะ ทางสังคมและเศรษฐกิจ” พจนานุกรม ฉบับราชบัณฑิตยสถาน

ข้อมูลจากแหล่งต่าง ๆ ทำให้เราเห็นภาพประชากรชัดเจนว่า ในปี 2560 ประเทศไทยมีประชากรทั้งหมดประมาณ 69 ล้านคน โดยมีประชากรสัญชาติไทยและไม่ใช้สัญชาติไทยแต่มีชื่ออยู่ในทะเบียนประมาณ 66 ล้านคน (สำนักบริหารการทะเบียน, 2560) และมีคนที่ไม่ใช้สัญชาติไทยและไม่ มีชื่ออยู่ในทะเบียน ซึ่งส่วนใหญ่เป็นแรงงานย้ายถิ่นข้ามชาติจากประเทศเพื่อนบ้าน คือ เมียนมา กัมพูชา และลาว อีกประมาณ 3 ล้านคน

นอกจากนั้น เรายังได้เห็นภาพว่า ขณะนี้ ประชากรของประเทศไทยกำลังมีอายุสูงขึ้นอย่างรวดเร็ว ในปี 2560 นี้ ประเทศไทยมีประชากรอายุ 60 ปีขึ้นไปอยู่เป็นจำนวน 11 ล้านคน หรือคิดเป็น ร้อยละ 16 ของประชากรทั้งหมดที่ไม่รวมแรงงานข้ามชาติ (สศช., 2556) เรายังได้เห็นประเด็น ประชากรที่สำคัญคือในขณะที่ขนาดประชากรไทยกำลังเข้าสู่สภาพคงตัว อัตราเพิ่มประชากรลดลงจน uly เจริญดังที่ตัวบอก ประชากร รั้อยละ 0.4 ต่อปี แต่โครงสร้างอายุของประชากรกำลังเปลี่ยนแปลงไป

แนวคิดเกี่ยวกับลักษณะประชากรศาสตร์

ลักษณะทางด้านประชากรศาสตร์ เป็นความหลากหลายด้านภูมิหลังของบุคคล ซึ่งได้แก่ เพศ อายุ สถานภาพ ลักษณะโครงสร้างของร่างกาย ความอาวุโสในการทำงาน เป็นต้น โดยจ แสดงถึงความเป็นมาของแต่ละบุคคลจากอดีตถึงปัจจุบัน ในหน่วยงานหรือในองค์กรต่างๆ ที่ ประกอบด้วยพนักงานหรือบุคลากรในระดับต่างๆ ซึ่งมีลักษณะพฤติกรรมที่แสดงออกที่แตกต่าง กันเป็นส่วนหนึ่งของการวัดความแตกต่างของ

แนวคิดเกี่ยวกับประชากรศาสตร์



รายงานวิจัยฉบับสมบูรณ์

โครงการ "ศึกษาประชากรที่เหมาะสมสำหรับประเทศไทย"

โดย

ศาสตราจารย์เกียรติคุณ ดร.ปราโมทย์ ประสาทกุล และคณะ สถาบันวิจัยประชากรและสังคม มหาวิทยาลัยมหิดล



หมายถึง การศึกษาเรื่องประชากรมนุษย์ ที่เกี่ยวกับขนาด การเปลี่ยนแปลงประชากรได้แก่ การเกิด การตาย และการ

ze) หมายถึง จำนวนสมาชิกหรือบุคคลทั้งหมดที่ประกอบขึ้น ลาหนึ่งเพื่อทราบขนาดของประชากรในอดีต ปัจจุบัน และ

icture) หมายถึง จำนวนหรือสัดส่วนของประชากรที่จำแนก

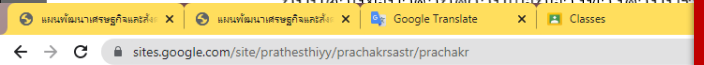
istribution) หมายถึง การที่ประชากรกระจายกันอยู่อาศัยตาม ร่อกตามหน่วยการบริหาร หรือหน่วยการปกครอง เป็นเขตเมือง

การเปลี่ยนแปลงประชากร (Population Change) หมายถึง การเปลี่ยนแปลงขนาด (size) ราง (structure) และการกระจายตัว (distribution) ของประชากรในพื้นที่ใดพื้นที่หนึ่ง การ แปลงประชากรเป็นผลมาจากมีการเปลี่ยนแปลงในส่วนประกอบ 3 ประการ คือการเกิด (birth) การ leath) และการย้ายถิ่น (migration) และปฏิสัมพันธ์ระหว่างส่วนประกอบเหล่านี้

$$\text{รวมประชากรที่เปลี่ยนแปลงไป} = \text{จำนวนเกิด} + \text{จำนวนย้ายเข้า} - \text{จำนวนตาย} - \text{จำนวนย้ายออก}$$

ความเป็นมาเกี่ยวกับประชากรศาสตร์

ในศตวรรษที่ 17 John Graunt ชาวอังกฤษ วิเคราะห์ข้อมูลที่เกิดขึ้นรวบรวมจากเอกสารการตาย ที่



เว็บไซต์เกี่ยวกับประชากรศาสตร์ (sites.google.com/site/prathesthivy/prachaksastr/prachakr) เนื้อหาเกี่ยวกับประชากรศาสตร์ไทยประมาณ 64,785,9... ประชากรไทยคือความหลากหลายทางเชื้อชาติ ราว 75-95% ของประชากรเป็นชาติพันธุ์ไทย ซึ่งรวมกลุ่มภาคหลัก คือ ไ อีสานหรือลาว 22% ล้านนา 9% และใต้ 7% และมีไทยเชื้อสายจีน 14% ของประชากร ที่เหลือเป็นไทยเชื้อสายมลายู ขามมอญ เขมรหลายเผ่า ขณะที่ไทยที่มีบรรพบุรุษจีนบางส่วนมีถึง 40% ของประชากร ประชากรไทยเป็นหนึ่งในประเทศที่อัตราเจริญพันธุ์ลดลงเร็วที่สุดในโลก ระหว่างปี 2513 ถึง 2533 อัตราเจริญพันธุ์ระหว่างปี 5.5 หรือ 2.2 สานหลังจากการคุมกำเนิด ขาดครอบครัวที่ปรารถนาลดลง สัดส่วนผู้สมรสลดลง และการสมรสช้า ในปี 2552 อัตรา ของไทยอยู่ที่ 1.5 ในปี 2553 อัตราการเกิดอย่างหนาแน่นอยู่ที่ 13 ต่อ 1,000 ประชากรมากกว่า 65 ปีเพิ่มขึ้นอย่างรวดเร็ว โดยคาด ในประเทศไทยจะเพิ่มขึ้นเป็นสองเท่าในช่วงปี 2553-2573 จำนวนประชากรในวัยทำงานทั้งหมดจะเริ่มลดลงหลังปี 2563 จำนวนการเกิดของวัยรุ่นสูงขึ้น โดยสถิติหญิงอายุ 15-19 ปีที่เคยสมรสในปี 2553 มีประมาณ 330,000 คน และในปี 2552 จากเมื่ออายุไม่เกิน 19 ปีจำนวน 765,000 คน การทำแท้งไม่ชอบด้วยกฎหมายในประเทศไทย ยกเว้นผู้ปกครองกับแพทย์ภายใต้ ในปี 2549-2552 มีการทำแท้งมากถึง 60,000 คนต่อปี ประเทศไทยมีการย้ายถิ่นเข้ามาสูงกว่าย้ายถิ่นออกมาก เนื่องจากระดับการพัฒนาเศรษฐกิจของไทยเป็นแรงจูงใจให้แรงงาน เพื่อมาเข้ามาหางานในประเทศไทย ประเทศไทยมีการเคลื่อนย้ายที่เมืองถาวรพอสมควร การย้ายถิ่นเข้าประเทศช่วยเร่งการ 2553 ประเทศไทยมีการมีลักษณะแบบเมือง 34% ซึ่งต่ำกว่าเมื่อเทียบกับประเทศที่มีเครื่องชี้ภาวะการพัฒนาสูง ๆ กัน (เช่น ประ เปรู กว่า 75%) กรุงเทพมหานครเป็นตัวอย่างสุดโต่งของความไม่เอานนคร (urban primacy) โดยในปี 2536 กรุงเทพมหานครมี นครใหญ่ที่สุดสามอันดับถัดมาทั้งหมดรวมกันระหว่าง 7.5 ถึง 11 เท่า ผู้พลเมืองชาวไทยส่วนมากเป็นชายและส่วนใหญ่เป็นลูกจ้างล ด้ ค่าค่าจ้างรายผู้ย้ายถิ่นออกหรือขยับไปประเทศมาเลเซียมีสูง เมื่อปลายปี 2550 ประเมินว่าชาวต่างชาติอาศัยและทำงานอยู่ 2.8 ล้านคน เป็นผู้ใช้แรงงานจากประเทศพม่า กัมพูชาและลาว 70,000 คน เมื่อปลายปี 2552 มีผู้ย้ายถิ่นไม่มีบันทึกประมาณ 1.3 จากพม่ามากที่สุด (82%) มีผู้เชี่ยวชาญซึ่งมีทักษะการจัดการ เทคโนโลยี วิศวกรรมหรืออุตสาหกรรมจากประเทศพัฒนาแล้วไว สหรืออเมริกาและญี่ปุ่น เมื่อปลายปี 2552 ชาวต่างชาติ 210,745 คนมีใบอนุญาตทำงานไทย นอกจากนี้ยังมีนักศึกษาที่อาศัยอยู่ เพราะการสมรสและผู้ที่ตั้งถิ่นฐานหลังการเกษียณอายุ นักท่องเที่ยวบางส่วนยังอยู่ในวีซ่าและกลายเป็นผู้อาศัยถาวร เมื่อปี 2553 ในประชากรอายุมากกว่า 13 ปี มีผู้สมรส 38,001,676 คน หญิง 3,833,699 คน ชาย 670,030 คน และไม่แต่งงาน 16,957,651



แหล่งข้อมูลทางประชากร (Source of demographic data)

- สำนักสำมะโนประชากร ประเทศสหรัฐอเมริกา (U.S. Census Bureau)
ระบบฐานข้อมูลทางประชากรของประเทศต่าง ๆ ทั่วโลก
นักประชากรสามารถเข้าถึงและนำมาใช้ในการศึกษาทางประชากรศาสตร์ได้



แหล่งข้อมูลทางประชากร (Source of demographic data)

- สำนักงานสถิติแห่งชาติ กระทรวงเทคโนโลยีสารสนเทศและการสื่อสาร



- ข้อมูลสำมะโนประชากรและเคหะ
- สำมะโนธุรกิจและอุตสาหกรรม
- สถานภาพแรงงาน
- จำนวนผู้มีงานทำ
- อัตราว่างงาน
- รายได้และรายจ่ายของครอบครัว

ขอบข่ายของประชากรศาสตร์

- ลักษณะสถิต (Static aspects)

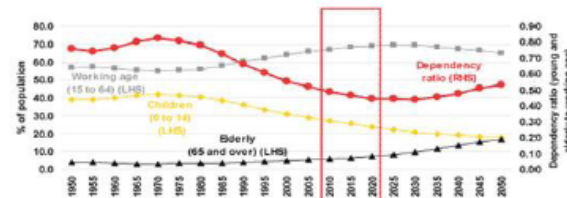
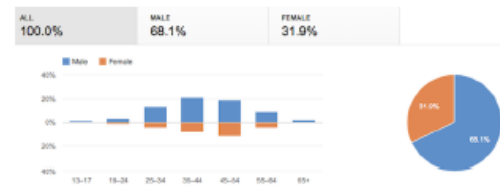
เป็นการศึกษาลักษณะเฉพาะ (Characteristics) ณ ตำแหน่งเวลา เช่น

- อายุ
- เพศ
- เชื้อชาติ
- สถานะภาพสมรส
- ลักษณะทางเศรษฐกิจ

- ลักษณะพลวัต (Dynamic aspects)

เป็นการศึกษาปรากฏการณ์ที่เกิดขึ้นในช่วงเวลาหนึ่ง เช่น

- ภาวะเจริญพันธุ์ (Fertility)
- ภาวะการตาย (Mortality)
- ภาวะสมรส (Nuptiality)
- การย้ายถิ่น (Migration)
- การเพิ่ม (Growth)



ข้อมูลประชากร



ข้อมูลทางประชากร

แหล่งข้อมูลทางประชากร (Source of demographic data)

- กรมการปกครอง กระทรวงมหาดไทย
 - ข้อมูลคนเกิด คนตาย
 - ข้อมูลการย้ายที่อยู่
 - ข้อมูลการสมรส



<http://www.moi.go.th>

- สำนักนโยบายและยุทธศาสตร์ สำนักงานปลัดกระทรวงสาธารณสุข



<http://www.moph.go.th/>

- สถิติประชากร
- สถิติชีพ
- สถิติทรัพยากรสาธารณสุข

อริสโตเติล นักปราชญ์ผู้ยิ่งใหญ่ของกรีกได้กล่าวไว้ว่า "มนุษย์เป็นสัตว์สังคม (Human being is social animal)"

อำนวยการวิจัยเรื่อง ประชากรศาสตร์

ศึกษาประชากรที่เหมาะสมสำหรับประเทศไทย (ปราโมทย์ ประสาทกุลและคณะ)

แนวคิดเกี่ยวกับขนาดประชากรที่เหมาะสม (Optimum population)

รายงานวิจัยฉบับสมบูรณ์

โครงการ

“ศึกษาประชากรที่เหมาะสมสำหรับประเทศไทย”

โดย

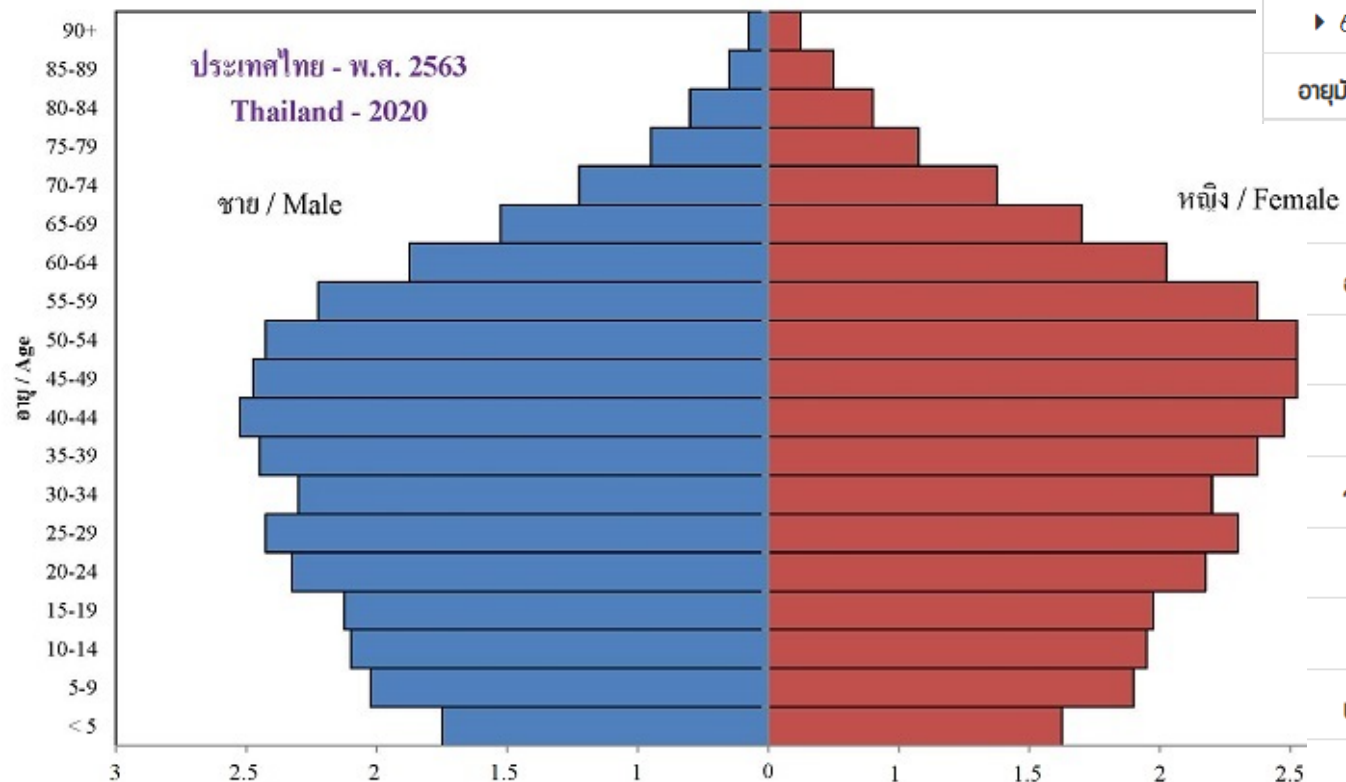
ศาสตราจารย์เกียรติคุณ ดร.ปราโมทย์ ประสาทกุล และคณะ
สถาบันวิจัยประชากรและสังคม มหาวิทยาลัยมหิดล

อ่าน
เพื่อสอบ

ปิรามิดประชากร – ประเทศไทย พ.ศ. 2563

ข้อมูลสถิติประชากร

จำนวนประชากรทั้งประเทศ	66.19 ล้านคน (ปี 2563)
แยกตามช่วงอายุ (ปี) (2563)	
▶ 0-14 ปี (ชาย 5,512,470/หญิง 5,209,331)	16.20%
▶ 15-24 ปี (ชาย 4,333,814/หญิง 4,151,876)	12.82%
▶ 25-54 ปี (ชาย 14,584,071/หญิง 14,963,073)	44.64%
▶ 55-64 ปี (ชาย 3,891,464/หญิง 4,466,079)	12.63%
▶ 65 ปีขึ้นไป (ชาย 3,409,472/หญิง 4,485,814)	11.93%
อายุป็นขบวนการ	39 ปี (ปี 2563 ประมาณการ)



อายุคาดเฉลี่ยเมื่อแรกเกิด (จำนวนปีเฉลี่ยที่คาดว่าบุคคลที่เกิดมาแล้วจะมีชีวิตต่อไปอีกกี่ปี) (ปี 2563 ประมาณการ)

▶ ชาย	72.4 ปี
▶ หญิง	78.9 ปี

จำนวนประชากรแยกตามที่อยู่อาศัยในเขตเมือง (2563)

▶ กรุงเทพมหานคร	5.59 ล้านคน
▶ นครราชสีมา	2.63 ล้านคน

ผู้ที่อยู่ในกำลังแรงงานหรือผู้ที่พร้อมจะทำงาน (ไตรมาส 2/2564)

▶ อัตราการว่างงาน	1.9%
-------------------	------

แหล่งที่มา : ส่วนบริหารและพัฒนาคอนโซลิเดชันการทะเบียน สำนักบริหารการทะเบียน กรมการปกครอง (http://stat.bora.dopa.go.th/stat/pk/pk_61.pdf), สำนักงานสถิติแห่งชาติ (http://popcensus.nso.go.th/quick_stat1.php?rg=1) and Central Intelligence Agency, the United States of America (<https://www.cia.gov/library/publications/resources/the-world-factbook/geos/th.html>)

ปิรามิดประชากร – ประเภทไทย พ.ศ. 2564

ค่าจ้างรายวันขั้นต่ำ

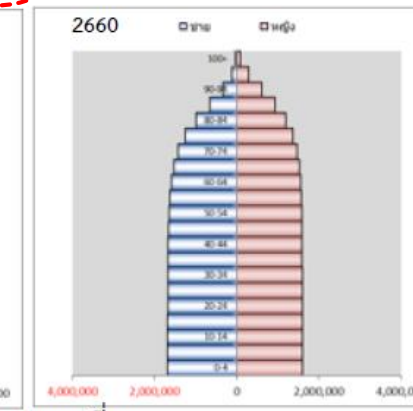
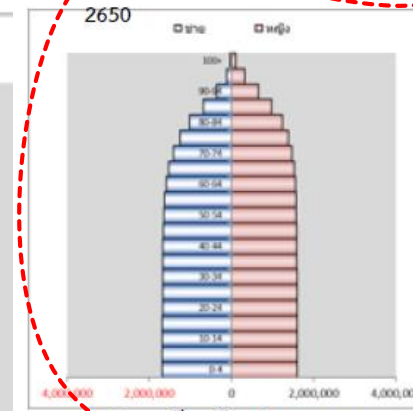
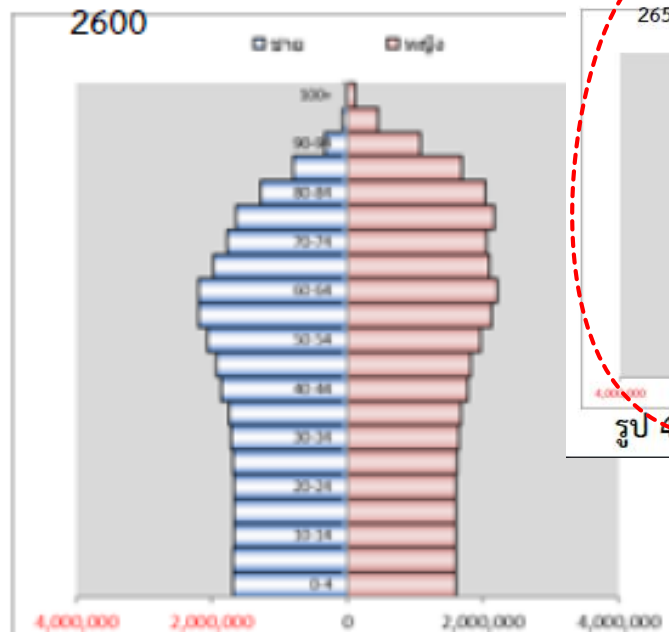
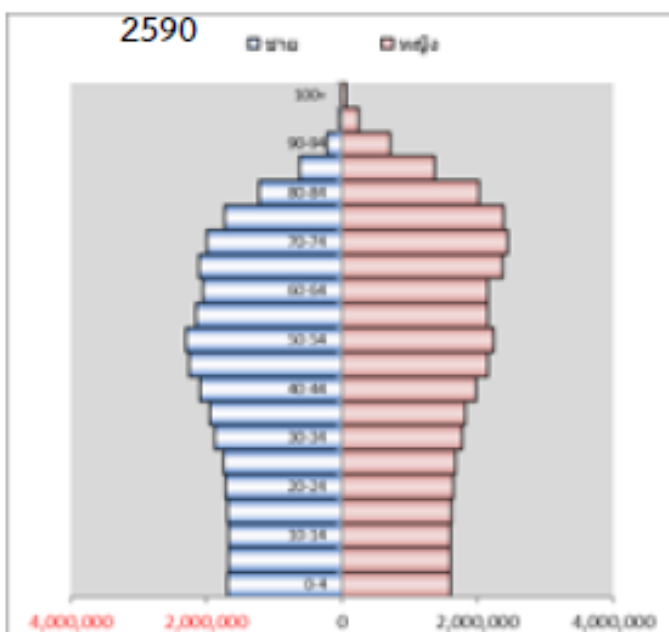
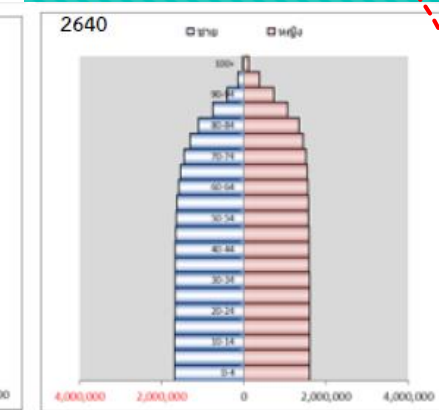
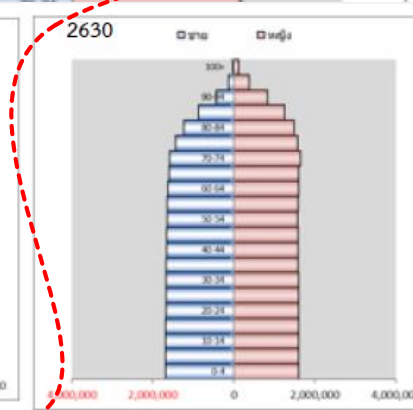
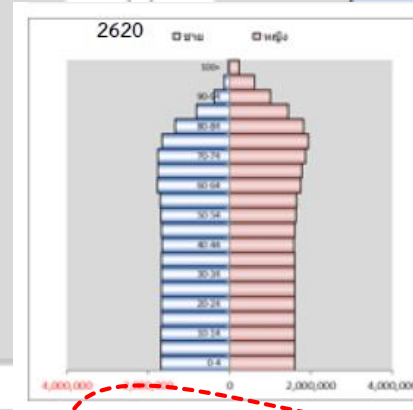
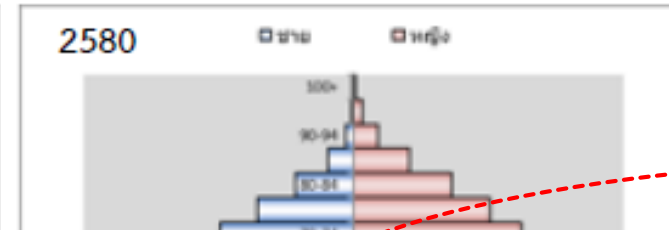
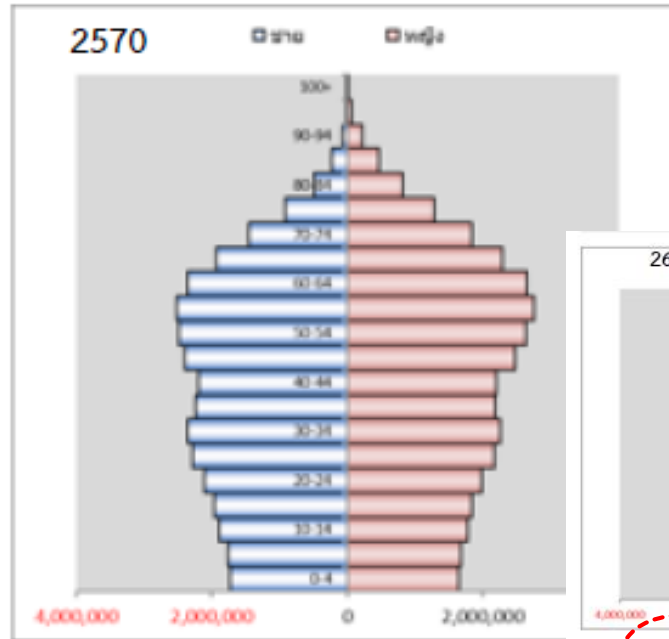
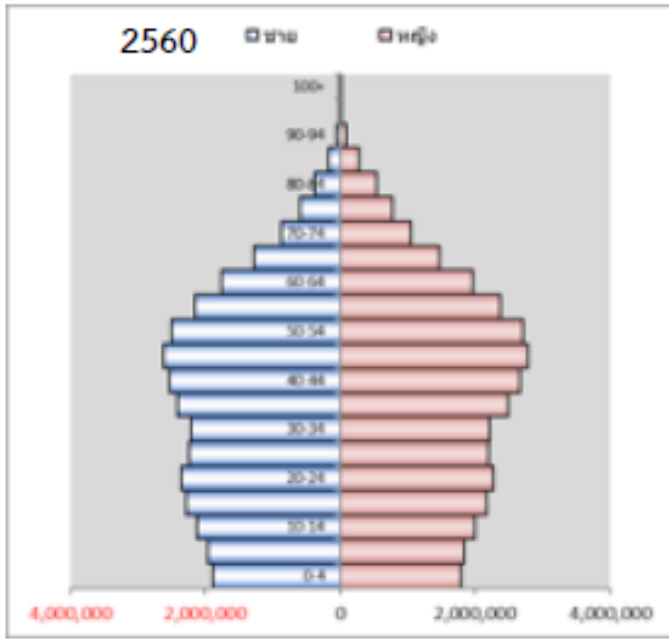
ตารางแสดงอัตราค่าจ้างขั้นต่ำ ซึ่งบังคับใช้ตั้งแต่วันที่ 1 มกราคม พ.ศ. 2563

อัตราค่าจ้างขั้นต่ำ (บาท/วัน)	เขตท้องที่บังคับใช้
336 บาท (2 จังหวัด)	ชลบุรี ภูเก็ต
335 บาท (1 จังหวัด)	ระยอง
331 บาท (6 จังหวัด)	กรุงเทพมหานคร นครปฐม นนทบุรี ปทุมธานี สมุทรปราการ และสมุทรสาคร
330 บาท (1 จังหวัด)	ฉะเชิงเทรา
325 บาท (14 จังหวัด)	กระบี่ ขอนแก่น เชียงใหม่ ตราด นครราชสีมา พระนครศรีอยุธยา พังงา ลพบุรี สมุทรสาคร สุพรรณบุรี สุราษฎร์ธานี นครศรีธรรมราช และอุบลราชธานี
324 บาท (1 จังหวัด)	ปราจีนบุรี
323 บาท (6 จังหวัด)	กาฬสินธุ์ จันทบุรี นครนายก บุรีรัมย์ นครราชสีมา และสมุทรสงคราม
320 บาท (21 จังหวัด)	กาญจนบุรี ชัยนาท นครพนม นครสวรรค์ น่าน บึงกาฬ บุรีรัมย์ ประจวบคีรีขันธ์ พัทลุง พิษณุโลก เพชรบุรี เพชรบูรณ์ พะเยา อยุธยา หนองบัวลำภู ร้อยเอ็ด เลย สระแก้ว สุรินทร์ อ่างทอง อุตรดิตถ์ และอุดรธานี

ข้อมูลสถิติประชากร

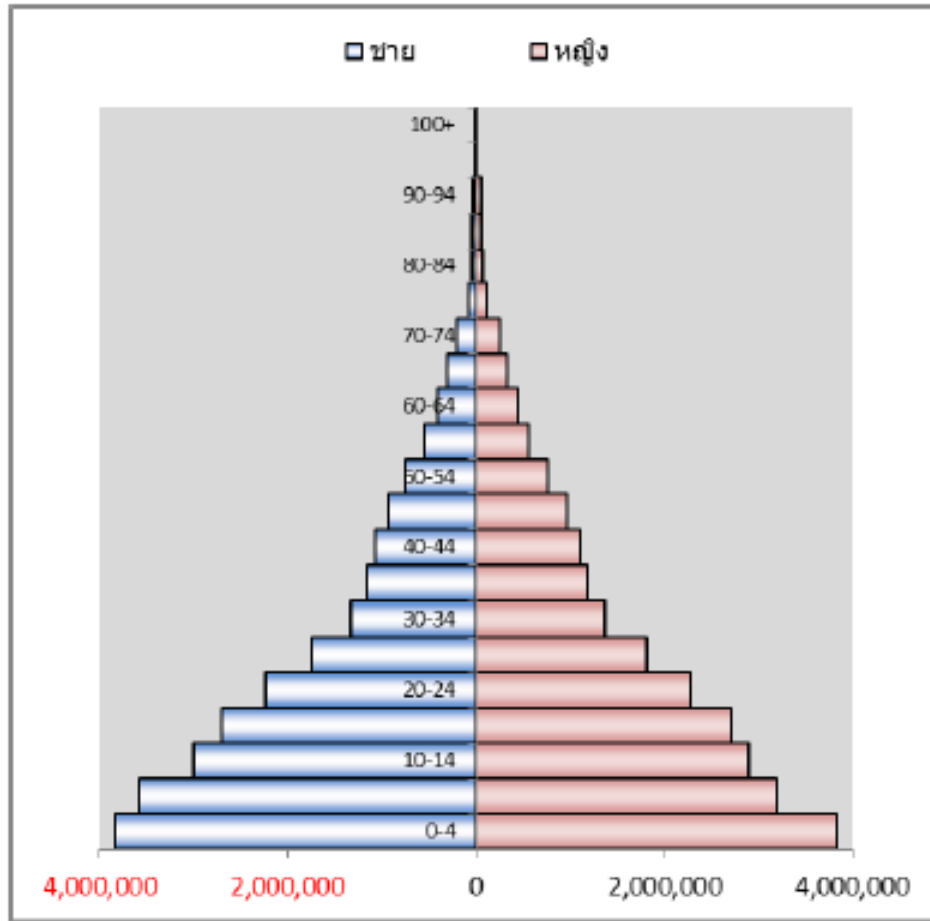
จำนวนประชากรทั้งประเทศ	66.17 ล้านคน (ปี 2564)
แยกตามช่วงอายุ (ปี) (2564)	
▶ 0-14 ปี (ชาย 5,612,711/หญิง 5,302,116)	16.49%
▶ 15-24 ปี (ชาย 4,311,507/หญิง 4,111,057)	12.73%
▶ 25-54 ปี (ชาย 14,760,947/หญิง 15,079,981)	45.10%
▶ 55-64 ปี (ชาย 4,042,250/หญิง 4,636,216)	13.12%
▶ 65 ปีขึ้นไป (ชาย 3,611,703/หญิง 4,702,951)	12.57%
อายุมัธยฐาน	39 ปี (ปี 2563 ประมาณการ)
อัตราการเพิ่มของประชากร	0.26% (ปี 2564 ประมาณการ)
อัตราการเกิด (ต่อประชากรพันคน)	10.25 (ปี 2564 ประมาณการ)
อัตราการตาย (ต่อประชากรพันคน)	7.66 (ปี 2564 ประมาณการ)
อายุคาดเฉลี่ยเมื่อแรกเกิด (จำนวนปีเฉลี่ยที่คาดว่าบุคคลที่เกิดมาแล้วจะมีชีวิตต่อไปอีกกี่ปี) (ปี 2564 ประมาณการ)	
▶ ชาย	74.39 ปี
▶ หญิง	80.6 ปี
จำนวนประชากรแยกตามที่อยู่อาศัยในเขตเมือง (2564)	
▶ กรุงเทพมหานคร	5.53 ล้านคน

พีระมิตประชากรรูปแบบที่ 1 จำนวนเกิดต่อปี ไม่ต่ำกว่า 660,000 คน



รูป 4.1: พีระมิตประชากรของรูปแบบที่ 1

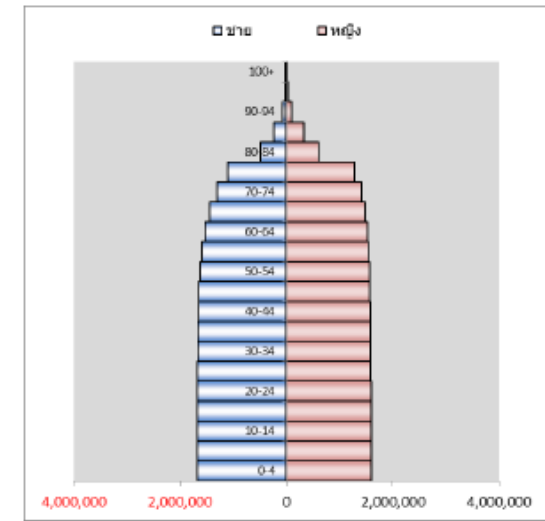
เมื่อสร้างพีระมิดประชากร ซึ่งหมายถึงกราฟแท่งแสดงโครงสร้างอายุและเพศของประชากร (Population pyramid) จะได้พีระมิดที่มีฐานกว้าง เนื่องจากอัตราเกิดสูง ประชากรวัยเด็กอายุต่ำกว่า 15 ปี มีจำนวนมากเกือบครึ่งหนึ่งของประชากรทั้งหมด ประชากรอายุ 65 ปีขึ้นไป มีสัดส่วนไม่ถึงร้อยละ 3 ของประชากรทั้งหมด ประชากรในชั้นตอนแรกนี้ เรียกได้ว่าเป็น “ประชากรเยาว์วัย” (Young population)



รูป 2.3: พีระมิดประชากรในขั้นตอนการเปลี่ยนแปลงประชากรขั้นที่ 1

ขั้นตอนที่ 5 ประชากรลดลง: อัตราเกิดและอัตราตายคงที่ในระดับต่ำ อัตราเกิดต่ำกว่าอัตราตาย

ขั้นตอนนี้ น่าจะเป็นขั้นตอนของการเปลี่ยนแปลงประชากรในอนาคตของประเทศไทย ถ้าอัตราเกิดลดลงตามแนวโน้มในรอบ 2-3 ทศวรรษที่ผ่านมา อัตราตายของประชากรไทยอาจจะเพิ่มขึ้นอีกเล็กน้อย ซึ่งเป็นผลมาจากการที่โครงสร้างอายุของประชากรไทยสูงวัยขึ้น เมื่อประชากรสูงอายุมีจำนวนและสัดส่วนสูงขึ้น จำนวนการตายในวัยสูงอายุก็จะมากขึ้น ทำให้อัตราตายเพิ่มสูงขึ้น ในขณะที่อัตราเกิดของประชากรไทยมีแนวโน้มลดต่ำลงอีก เนื่องจากวิถีชีวิตของคนไทยเปลี่ยนแปลงไป สัดส่วนของคนรุ่นใหม่ที่อยู่เป็นสัดส่วนเพิ่มสูงขึ้น ความต้องการมีบุตรลดน้อยลง รวมถึงสัดส่วนชายและหญิงมีภาวะมีบุตรยากเพิ่มสูงขึ้น



รูป 2.7: พีระมิดประชากรในขั้นตอนการเปลี่ยนแปลงประชากรขั้นที่ 5

แหล่งที่มา: สร้างจาก Regional West Model Life Table, United Nations Population Division, *World Population Prospects: The 2017 Revision*. จากการศึกษาประชากรที่เหมาะสม

ปราโมทย์ ประสาทกุลและคณะ. (2562). โครงการ “ศึกษาประชากรที่เหมาะสมสำหรับประเทศไทย”. สถาบันวิจัยประชากรและสังคม มหาวิทยาลัยมหิดลและสำนักงานกองทุนสนับสนุนการวิจัย (สกว.).

ประชากรที่เหมาะสมสำหรับประเทศไทย

(ปราโมทย์ ประสาทกุลและคณะ)

รายงานวิจัยฉบับสมบูรณ์

โครงการ

“ศึกษาประชากรที่เหมาะสมสำหรับประเทศไทย”

โดย

ศาสตราจารย์เกียรติคุณ ดร.ปราโมทย์ ประสาทกุล และคณะ
สถาบันวิจัยประชากรและสังคม มหาวิทยาลัยมหิดล

อ่าน
เพื่อสอบ

การเปลี่ยนแปลงประชากร (Population Change)



เกิด



ตาย



ย้ายถิ่น

อัตราการเกิด (ต่อประชากรพันคน)

10.25 (ปี 2564 ประมาณการ)

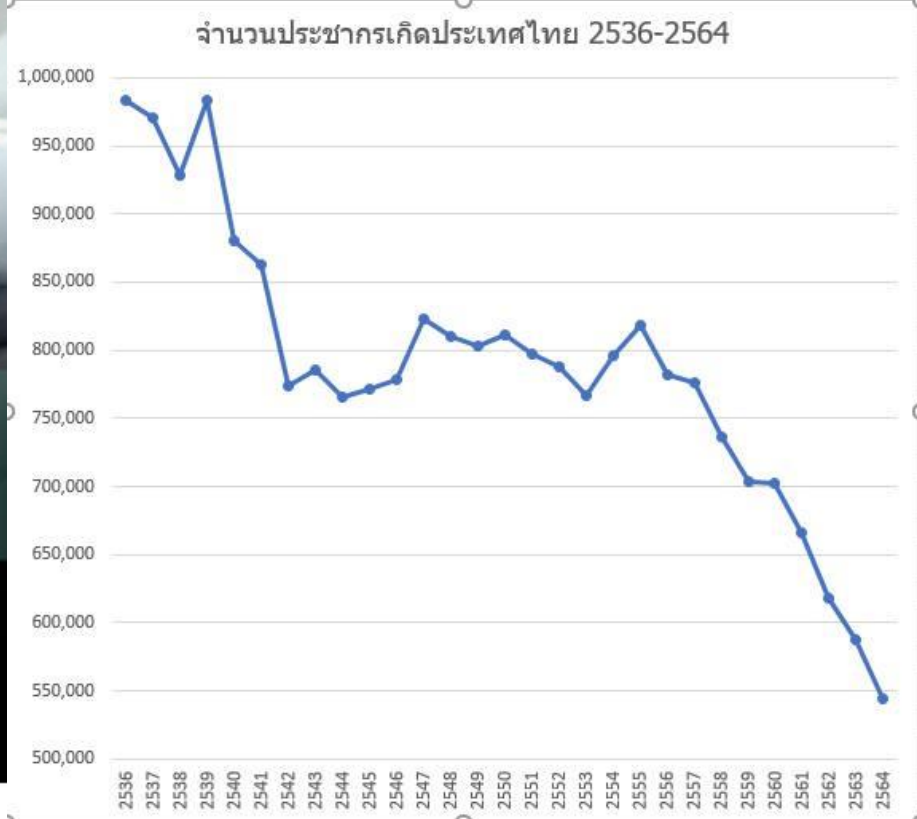
อัตราการตาย (ต่อประชากรพันคน)

7.66 (ปี 2564 ประมาณการ)



สำนักข่าวอิศรา
INVESTIGATIVE OF THAILAND

เด็กไทยเกิดใหม่ ปี 64 ต่ำสุดในประวัติศาสตร์



“..อัตราการเกิดปี 2564 มีเด็กเกิดใหม่ราว 5.4 แสนคน ลดลงมากกว่าครึ่งกว่าที่เคยเกิดเมื่อ 50 ปีก่อน แสดงให้เห็นว่า อัตราเด็กเกิดใหม่ต่ำมากเป็นประวัติการณ์ และปี 2564 เป็นปีแรกที่จำนวนเด็กเกิดน้อยกว่าจำนวนคนตาย โดยอัตราคนตายในปี 2564 มีจำนวน 5.6 แสนคน เท่ากับว่า ประเทศไทยมีอัตราการเพิ่มประชากรเกิดหักลบตาย ติดลบ..”

สำนักงานสถิติแห่งชาติ แสดงข้อมูลจำนวนการเกิดประจำปี 2564 พบว่า มีจำนวนประชากรเกิดมาทั้งหมด 544,570 คน ลดลงจากปี 2563 ถึง 42,798 คน ขณะที่ประชากรที่เสียชีวิตในปี 2564 มีจำนวน 563,650 คน ซึ่งต่างจากจำนวนการเกิดมากถึง 19,080 คน และถือได้ว่าเป็นสถิติปีแรกที่มีอัตรา การเกิดน้อยกว่าการตาย ของไทย

วันศุกร์ ที่ 04 กุมภาพันธ์ 2565 เวลา 19:38 น.

Next week: Social Migration



การย้ายถิ่น"...ความท้าทายใหม่ในโครงสร้างปร...
deepsouthwatch.org



FM96.5 - 18 ธ.ค.วันสื่อกว่าด้วยการอพยพย้ายถิ่น ...
th-th.facebook.com



วันสื่อกว่าด้วยการอพยพย้ายถิ่น : รัฐไปมัต โดย...นำชา...
khaosod.co.th



เขมรกวาดต้อนแรงงานเดือนหลายพันคนในแคว้น...
mgronline.com



วันสื่อกว่าด้วยการอพยพย้ายถิ่น : รัฐไปมัต โด...
khaosod.co.th



ชาวเนเธอร์แลนด์หลังไหลออกนอกประเทศใกล้และวิก...
bbc.com



ประเทศไทยเรียกร้องให้แก้ปัญหการย้ายถิ่นที่ผิดปกติ...
uasean.com





ดาลีบัน : ชาวอัฟกันจะหนีออกจากอัฟกานิสถานได้อ...
bbc.com



การอพยพของมนุษย์ วัฒนธรรมอันเก่าแก่นี้มีที่มาอย่างไ...
ngthai.com



ดาลีบัน : ชาวอัฟกันจะหนีออกจากอัฟกานิสถานไ...
bbc.com



การประชุมกลุ่มองค์การกาชาดและเสี้ยววงเดือนแดงว่า...
blogs.icrc.org



สถิติคลื่น ผู้อพยพ ย้ายถิ่นของชาวโลก - National G...
ngthai.com



กลัวว่าด้วยการอพยพย้ายถิ่น : รัฐไปโมด โดย...นำช...
god.co.th



ชาติตะวันตกเห็นอัฟกานิสถาน อังกฤษสั่ง "ไม่กลับไ...
posttoday.com



การแก้ปัญหาผู้อพยพ ชี้นำที่การยุติสงคราม สยาม...
siamrath.co.th



BBC
ไทยปฏิเสธข่าวต้นผู้อพยพกว่า 2,000 คนกลับเมียนมา หลังทหารรัฐบาลบมดล้ม
ฐานทัพกะเหรี่ยง - BBC News ไทย
Images may be subject to copyright. Learn More



ชาวโรฮิงจามือที่หักพังแล้ว แคมเบีย...
pantip.com



ภาพสะท้อนใจ เรือโรฮิงจาถูกพาส...
sanook.com



ประเทศไทยเรียกกรองให้แก้ปัญหาค...
uasean.com



ประวัติโรฮิงญา-โรฮิงจา กลุ่มชนที่ถู...
sanook.com



โรฮิงจา' เผ่าพันธุ์ต้องสาปและร...
sanook.com



พม่าล้มไม่ใช่ตัวการโรฮิงจา - โฟส...
posttoday.com

โรฮิงญา หรือ
โรฮิงจา
(Rohingya) เป็น
กลุ่มชาติพันธุ์
มุสลิมที่อาศัยอยู่
ทางตอนเหนือของ
รัฐยะไข่

โรฮิงญา

โรฮิงญา (Rohingya people) <

ชาติพันธุ์

โรฮิงญา เป็นกลุ่มชาติพันธุ์มุสลิมที่อาศัยอยู่ทางตอนเหนือของรัฐยะไข่ ทางตะวันตกของประเทศพม่า และพูดภาษาโรฮิงญา ชาวโรฮิงญาและนักวิชาการบางส่วนกล่าวว่า โรฮิงญาเป็นชนพื้นเมืองในพื้นที่รัฐยะไข่ ในขณะที่นักประวัติศาสตร์บางส่วนอ้างว่า พวกเขาอพยพเข้ามาจากเบงกอลในสมัยการปกครองของสหราชอาณาจักรเป็นหลัก ... [วิกิพีเดีย](#)

India: 40,000 (September 2017)

Bangladesh: 1,300,000+ (March 2018)

Malaysia: 150,000 (October 2017)

Saudi Arabia: 190,000 (January 2017)

China: 3,000 (October 2014)

Myanmar (Rakhine State): 600,000 (November 2019)

Japan: 300 (May 2018)



เส้นทางสู่ "ชีวิตไร้ที่ยืน"

อังกฤษ โรฮิงญาจากบังกลาเทศ เพื่อหลบภัยพม่า ต่อมาหนีรัฐยะไข่ 100 ปี

พ.ศ. 2389

พ.ศ. 2488

พ.ศ. 2490

พ.ศ. 2505

พ.ศ. 2555

พ.ศ. 2556

พม่า

บังกลาเทศ

ประจวบคีรีขันธ์

ภูเก็ต

มีประชากร 735,000 กว่าคน ในรัฐยะไข่ ส่วนหนึ่งหนีภัยจากศึกกับบีบีเอส

มีชาวโรฮิงญา 23 ล้านคน ในพม่า ถูกกดขี่ในหลายประเทศ ออกไปแสวงหาชีวิตใหม่

พลเรือน 40 ปี ในพม่า ไล่ล่าให้ โรฮิงญา ไม่มีที่อยู่ และไม่มีความยุติธรรม

เมื่อความหวังพ่าย ตกเป็นขุมทรัพย์ "ลำน้ำมุขัย"

โรฮิงญาเข้า ขบวนการเคลื่อนไหวเรียกร้องสิทธิพลเมืองในไทย รวมประมาณ 177,000 คน

ประเทศปลายทาง: มาเลเซีย, อินโดนีเซีย, เพราะเป็นประเทศมุสลิม

เรือมนุษย์โรฮิงญา ถูกแบ่งเป็น 3 กลุ่ม

- กลุ่มเล็กของเดือน มิถุนายน ประมาณ 3
- กลุ่ม "ชาวมุสลิมชนชั้นที่มีชั้น" มาจากประเทศ 3 รายไม่ขาดตัวในเขตบางกอก ในธุรกิจบนรถบรรทุก
- กลุ่มขนาดใหญ่ สู่ตุรกี ยุโรป มีถิ่น ไม่มีญาติ ถูกกักที่ไต้หวัน

" เมื่อตำรวจจีน นายหน้าก็หนีโดยทิ้งของกลาง คือ "มนุษย์ชาวโรฮิงญา" บนเรือกว่าร้อยคนให้อยู่กลางทะเล "

เหตุผล ที่โรฮิงญา ยังไม่มีแผ่นดินอยู่

- โรฮิงญาที่กิน 2 ล้านคน นับเป็นพลเมืองการกันไว้ ต้องอยู่ดูไปต่อชีวิต
- UNHCR ไม่กล้าสนับสนุน เพราะถ้าตั้งค่ายจะเป็นค่ายถาวร ไม่รู้ว่าส่งสันติภาพได้อย่างไร
- ไม่มีประเทศไหนกล้ารับ เพราะอิงไว้โรฮิงญาอีกกว่าล้านคน ก็รับจนเกินทางท่าเรือ

www.thairath.co.th/content/409137
www.thairath.co.th/cip/18599
www.thairath.org/thairathnews
จากข่าวยุทธศาสตร์ 153 | 12 มิถุนายน 2018
รับโรฮิงญาไม่เพิ่มเสี่ยงของพม่าแค่ไหน ?

www.infographicthailand.in.th
www.infographicthailand.com
facebook.com/infographic-thailand




INFO GRAPHIC THAILAND

ประชากรทั้งหมด

1,547,778^[1]—มากกว่า 2,000,000 คน^[2]

ภูมิภาคที่มีประชากรอย่างมีนัยสำคัญ

 บังกลาเทศ	มากกว่า 1,300,000 คน (มีนาคม ค.ศ. 2018) ^[3]
 พม่า (รัฐยะไข่)	600,000 (พฤศจิกายน ค.ศ. 2019) ^[4]
 ปากีสถาน	500,000 (กันยายน ค.ศ. 2017) ^[5]
 ซาอุดีอาระเบีย	190,000 (มกราคม ค.ศ. 2017) ^[6]
 มาเลเซีย	150,000 (ตุลาคม ค.ศ. 2017) ^[5]
 สหรัฐอาหรับเอมิเรตส์	50,000 (ธันวาคม ค.ศ. 2017) ^[5]
 อินเดีย	40,000 (กันยายน ค.ศ. 2017) ^{[7][8]}
 สหรัฐ	มากกว่า 12,000 คน (กันยายน ค.ศ. 2017) ^[9]
 ไทย	5,000 (ตุลาคม ค.ศ. 2017) ^[10]
 ออสเตรเลีย	3,000 (ตุลาคม ค.ศ. 2018) ^[11]
 จีน	3,000 (ตุลาคม ค.ศ. 2014) ^[12]
 อินโดนีเซีย	1,000 (ตุลาคม ค.ศ. 2017) ^[10]
 ญี่ปุ่น	300 (พฤษภาคม ค.ศ. 2018) ^[13]


 เนปาล	200 (กันยายน ค.ศ. 2017) ^[14]
 แคนาดา	200 (กันยายน ค.ศ. 2017) ^[15]
 ไอร์แลนด์	107 (ธันวาคม ค.ศ. 2017) ^[16]
 ศรีลังกา	36 (มิถุนายน ค.ศ. 2017) ^[17]
 ฟินแลนด์	11 (ตุลาคม ค.ศ. 2019) ^[18]

ภาษา

โรฮิงจา

ศาสนา

ส่วนใหญ่:

 **อิสลาม**^[19]

ส่วนน้อย:

 **ฮินดู**^{[20][21][22]}

กลุ่มคนที่ถูกกดขี่ปราบปราม

ชาวโรฮิงญาส่วนใหญ่เป็นกลุ่มชาติพันธุ์มุสลิม มีจำนวนประชากรประมาณ 1.1 ล้านคน ส่วนใหญ่อาศัยอยู่ในรัฐยะไข่ทางตะวันตกของเมียนมา มีพรมแดนติดกับบังคลาเทศ

ความรุนแรง

วิกฤตด้านมนุษยธรรมในอัฟกานิสถาน หลายพันครอบครัวกำลังหนีเอาชีวิตรอด ดังที่เห็นในข่าว การต่อสู้ครั้งล่าสุดในอัฟกานิสถานขยายไปในวงกว้าง นับเป็นความขัดแย้งยาวนานล่าสุดที่เกิดขึ้นกว่า 40 ปี บังคับให้เด็ก ผู้หญิง ครอบครัวและผู้ที่อยู่ในกลุ่มเปราะบางกว่า 600,000 คน ต้องหนีออกจากบ้าน เพื่อแสวงหาที่พักพิงที่ปลอดภัย และมีจำนวนเพิ่มมากขึ้นทุกวัน พวกเขาต้องการที่พักพิงที่ปลอดภัยและความคุ้มครองเร่งด่วน นอกจากสถานการณ์ที่รุนแรงนี้ ยังมีความรุนแรงของการแพร่ระบาดของ Covid-19 ความขาดแคลนอาหารและความแห้งแล้งรุนแรงที่เกิดจากภัยธรรมชาติ นี่คือการวิกฤตซ้อนวิกฤตที่ต้องการความช่วยเหลืออย่างเร่งด่วน





ใครคือตาลีบัน? ทำความเข้าใจสถานการณ์ความขัดแย้ง ระหว่างตาลีบันกับอัฟกานิสถาน

ใครคือตาลีบัน? ทำความเข้าใจสถานการณ์ความขัดแย้ง ระหว่างตาลีบันกับอัฟกานิสถาน
thematter.co



In Clip: อัฟกานิสถานระส่ำ! คาบ...
mgronline.com



ข่าว อัฟกานิสถาน ล่าสุด
news.mthai.com



อัฟกานิสถาน
อาจมถึงสู่ความวุ่นวาย

เมื่อสหรัฐฯ จากไป อัฟกานิสถานอาจมถึงสู่ความวุ่นวาย ...
pptvhd36.com



วิกฤตอัฟกานิสถาน
จึงตาลีบันยึดกรุงคาบูล

วิกฤตอัฟกานิสถานเกิดอะไรขึ้นบ้าง หลังตาลีบันยึดกรุงค...
youtube.com



ตาลีบันห้ามชาวอัฟกานิสถาน เดินทางไปสนามบิ...
orkpointtoday.com



อนาคตอัฟกานิสถานและโลก
ในวันที่ "ตาลีบัน" หวนคืนอำนาจ

อนาคตอัฟกานิสถานและโลก ในวันที่ "ตาลีบัน" หวนคืน...
pptvhd36.com



ศึกชิง "จังหวัดสุดท้าย" ในอัฟกานิสถานยัง...
dailynews.co.th



7วันก่อนกรุง(คาบูล)แตก ปฏิบัติการตาลีบันยึด...
matchon.co.th

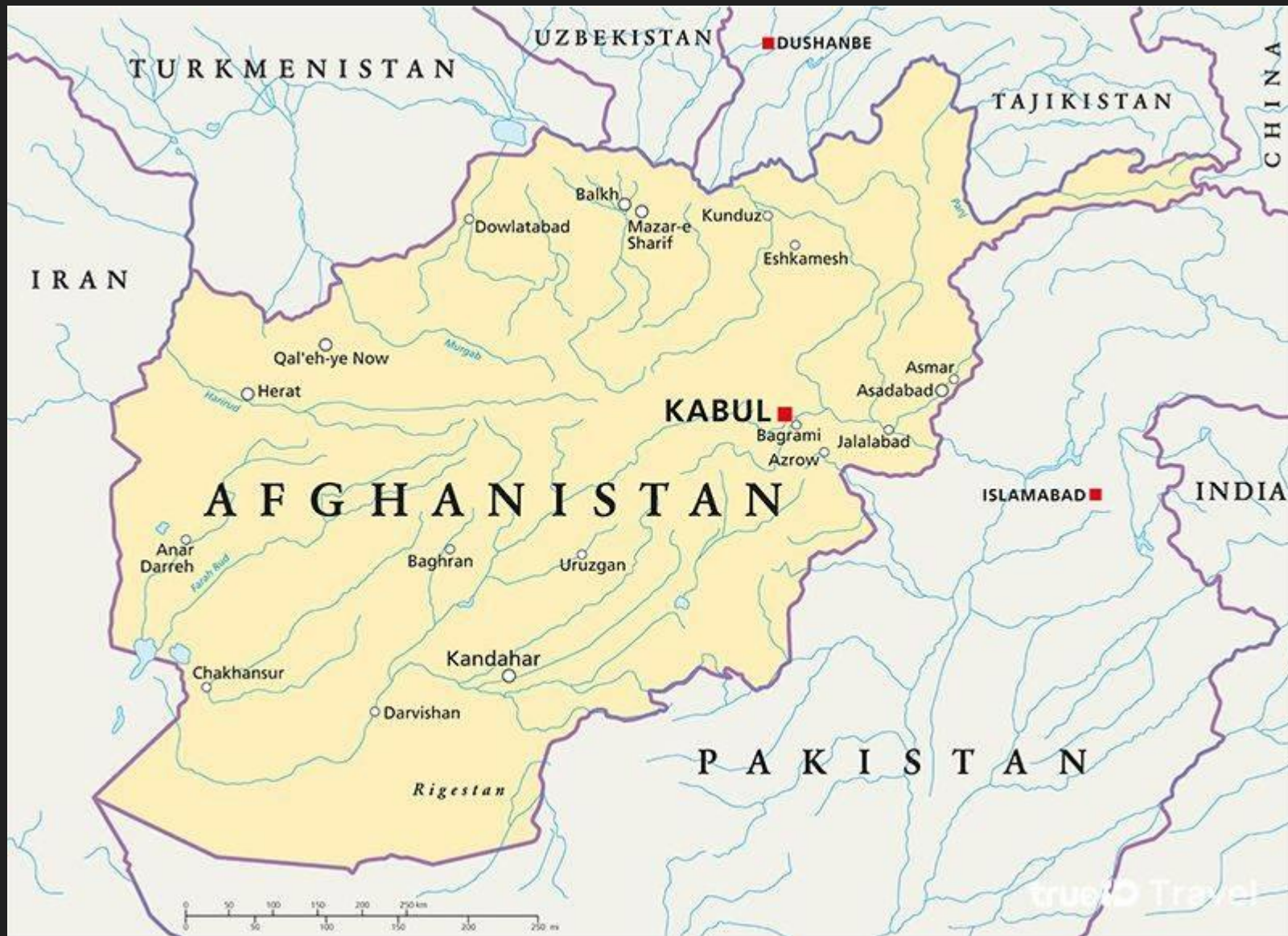


ตอลิบานยึดอัฟกานิสถาน โลกตะวันตกดี...
thaipost.net



พันตรี สิริภพ ศุภวานิช





กรุงคาบูล อัฟกานิสถาน

คำว่า อัฟกานิสถาน (Afghanistan) หมายถึง ดินแดนของชาวอัฟกัน (คำว่า สถาน หรือ สแตน (Stan) หมายถึงที่ดินหรือดินแดน) ประชากรประมาณ 31 ล้านคน (ปี 2020) มีพื้นที่ประมาณ 647,500 ตารางกิโลเมตร ไม่มีทางออกสู่ทะเล (land-locked country) ถูกล้อมรอบด้วยประเทศต่าง ๆ พื้นที่ส่วนใหญ่เป็นที่ราบสูง และเทือกเขา มีเมืองหลวงคือ กรุงคาบูล (Kabul)

ในอดีต พื้นที่บริเวณอัฟกานิสถานมีกลุ่มคนอาศัยอยู่กันมาอย่างยาวนานแล้ว มีหลายชนเผ่าหลากหลายเชื้อชาติที่เข้ามาตั้งถิ่นฐาน กระทั่งโลกได้ก้าวเข้าสู่ยุคจักรวรรดินิยม หลายดินแดนพากันออกขยายอำนาจ แผลอิทธิพลไปให้กว้างไกล บริเวณแถบนี้จึงเริ่มตกเป็นของเปอร์เซียในศตวรรษที่ 6 ก่อน ค.ศ. ชนกลุ่มใหญ่ในอัฟกานิสถานจึงเริ่มนับถือศาสนาอิสลาม และฝังรากลึกอย่างมั่นคง

ต่อมา **พระเจ้าอเล็กซานเดอร์มหาราช** ราชันย์ผู้ยิ่งใหญ่แห่งมาซิโดเนีย ก็ปราบจักรวรรดิเปอร์เซียแล้วเข้ายึดครองดินแดนแถบนี้ต่อในช่วงศตวรรษที่ 4 ก่อน ค.ศ. และเริ่มนำเอาวัฒนธรรมแบบกรีกเข้ามาด้วย ปัจจุบันเราจะยังพอบได้พบเจอสถาปัตยกรรมสูง ตาสีฟ้า ผมนอ่อนไปทางสีทองปะปนอยู่บ้าง ซึ่งก็เป็นเชื้อสายมาจากทหารสมัยพระเจ้าอเล็กซานเดอร์มหาราช

ดินแดนนี้ก็ถูกพิชิตโดยอินเดียสมัยราชวงศ์เมารยะ ทำให้ศาสนาพุทธ และฮินดูเริ่มแพร่หลายเข้ามาในพื้นที่นี้มากขึ้น จากแต่เดิมที่จะมีเพียงบางเมืองเท่านั้นที่พอจะรับเอาอิทธิพลจากศาสนาพุทธมาบ้าง จากนั้นก็ถูกรุกรานโดยกองทัพมองโกลที่นำโดย**เจงกิสข่าน** ในช่วงปี พ.ศ. 1762

ในที่สุดก็มีการสถาปนารุงคาบูล เป็นเมืองหลวงของอัฟกานิสถาน ในสมัย**จักรวรรดิโมกุล** (แยกมาจากราชวงศ์ตีมูร์แห่งเตอร์โก-มองโกล (Turco-Mongol) ที่มีเชื้อสายจากมองโกล และเติร์ก) ที่เข้าปกครองดินแดนแถบนี้ไว้ได้ ซึ่งปัจจุบันดินแดนในครอบครองของจักรวรรดินี้กลายเป็นประเทศปากีสถาน บังคลาเทศ อัฟกานิสถาน และอินเดีย

ช่วงสำคัญที่ทำให้ชาติอัฟกานิสถานเริ่มเดินเข้าสู่สงครามมาจนถึงปัจจุบัน คือช่วง ค.ศ. 1826 - 1919 ที่นี่กลายเป็นศึกแย่งชิงอำนาจของ 2 ประเทศระหว่าง**สหราชอาณาจักร** และ**จักรวรรดิรัสเซีย** กองทัพสหราชอาณาจักรเข้ามาทำสงครามกับอัฟกานิสถาน 2 ครั้ง เพื่อลดทอนอิทธิพลของกองทัพจักรวรรดิรัสเซีย จนเข้ามามีอำนาจเหนือกรุงคาบูลในที่สุด

หลังจากนั้นมาอัฟกานิสถานก็มีสงครามภายในเกิดขึ้นอีกบ่อยครั้ง สุดท้ายในปี ค.ศ. 1919 สหราชอาณาจักรจึงยอมยกเลิกการควบคุมกิจการต่างประเทศของอัฟกานิสถาน ชาวอัฟกันจึงยกวันที่ 19 สิงหาคมเป็นวันชาติ

ต่อมาอัฟกานิสถานก็มีกษัตริย์ขึ้นมาปกครอง นั่นคือราชวงศ์บาร์คไซ แต่ด้วยการคอร์รัปชัน ทำให้ประชาชนไม่พอใจ จนทำให้เกิดกบฏโค่นล้มราชวงศ์ในปี ค.ศ. 1973 ทำให้อัฟกานิสถานกลายเป็นประเทศคอมมิวนิสต์อยู่ชั่วระยะหนึ่ง แต่ด้วยการปราบปรามผู้เห็นต่างอย่างเลวร้าย โซเวียตจึงตัดสินใจส่งทหารเข้ามาและใช้เวลาเพียง 3 วันก็ยึดรัฐบาลได้สำเร็จ จากนั้นก็ทำการจัดตั้งรัฐบาลขึ้น และตอนนี้เองจึงเกิดกลุ่มต่อต้านโซเวียตที่เป็นที่รู้จักมากที่สุด นามว่า **มุจาฮิดีน** โดยมีอเมริกา และชาติพันธมิตรคอยอำนวยความสะดวกให้

ด้วยสภาพภูมิประเทศที่ปกครองได้ยากลำบาก และมวลชนที่เข้าร่วมกับกลุ่มมูจาฮิดีนมากขึ้นเรื่อยๆ โซเวียตจึงตัดสินใจถอนทหารออกไปในปี ค.ศ. 1989 พร้อมทั้งกับเป็นช่วงที่สหภาพโซเวียตล่มสลายในปี ค.ศ. 1991 รัฐบาลอัฟกันที่ตั้งโดยโซเวียตไม่อาจดำรงต่อไป จึงประกาศสละอำนาจ ยอมแพ้ยกให้กลุ่มมูจาฮิดีนขึ้นมาปกครอง แต่ประเทศก็ยังไม่สงบเสียทีเดียวด้วยความพยายามแย่งชิงอำนาจกันเองในกลุ่ม จนทำให้เกิดกองกำลัง **ตาลีบัน** ขึ้นมาต่อสู้กับรัฐบาล และยึดประเทศสำเร็จไปในปี ค.ศ. 1996

กลุ่ม "ตาลีบัน" หรือแปลว่า "นักเรียน" ในภาษาพัชโต (Pashto) เริ่มปรากฏตัวในช่วงต้นทศวรรษ 1990 ทางตอนเหนือของปากีสถานหลังจากกองทัพโซเวียตถอนตัวออกไปจากอัฟกานิสถาน เชื่อกันว่าการเคลื่อนไหวซึ่งเป็นชาวปาตานโดยส่วนใหญ่เริ่มต้นในโรงเรียนสอนศาสนา ซึ่งได้รับทุนจากซาอุดีอาระเบีย ซึ่งเชื่อในคำสอนศาสนาอิสลามนิกายซุนนีแบบสุดโต่ง



ตาลีบัน ขึ้นปกครองประเทศแล้ว ก็ออกกฎหมายที่มีความเข้มงวด เกร็งครัดกว่าประเทศอิสลามทั่วไป ผู้หญิงถูกลดบทบาททางสังคม ห้ามทำงานให้อยู่แต่ในบ้าน ห้ามมีโรงหนัง ห้ามแสดงดนตรี ทำลายรูปเคารพศาสนาอื่น ฯลฯ ประชาชนจึงเริ่มไม่สนับสนุนตาลีบัน ประกอบกับที่อเมริกาเกิดเหตุการณ์ **9/11** ในปี ค.ศ. 2001 โดยฝีมือกลุ่มก่อการร้ายอัลเคดา นำโดย **อูซามะฮ์ บิน ลาดิน** ซึ่งตั้งฐานอยู่ในอัฟกานิสถาน อเมริกาจึงบุกเข้ามาทำสงคราม และเอาชนะรัฐบาลตาลีบันได้ในที่สุด และจัดตั้งรัฐบาลใหม่ขึ้นมา คล้ายกับเมื่อครั้งที่โซเวียตเข้ามา

ปัจจุบัน อเมริกาตัดสินใจถอนทหารออกจากอัฟกานิสถานในปี ค.ศ. 2021 ตาลีบันจึงกลับมาได้เปรียบ และเข้ายึดกรุงคาบูลได้เป็นผลสำเร็จในวันที่ 15 สิงหาคม ก้าวเข้าสู่ศักราชใหม่ของอัฟกานิสถาน ในมือของรัฐบาลตาลีบันอีกครั้ง

พระพุทธรูปแห่งบามิยัน อัฟกานิสถาน สมัยยังไม่ถูกทำลายโดยตาลีบัน

Source: <https://travel.trueid.net/detail/VG3d95MrNzda>

“พระพุทธรูปแห่งบามิยัน” ถูกทำลายลงจนสิ้นซากด้วยระเบิดในปี ค.ศ.2001 โดยอ้างว่า การเคารพรูปเคารพนั้นผิดหลักศาสนาอิสลาม เป็นเหตุการณ์ที่สะเทือนใจไปทั่วโลก

20 ปี หลังการทำลายพระพุทธรูป



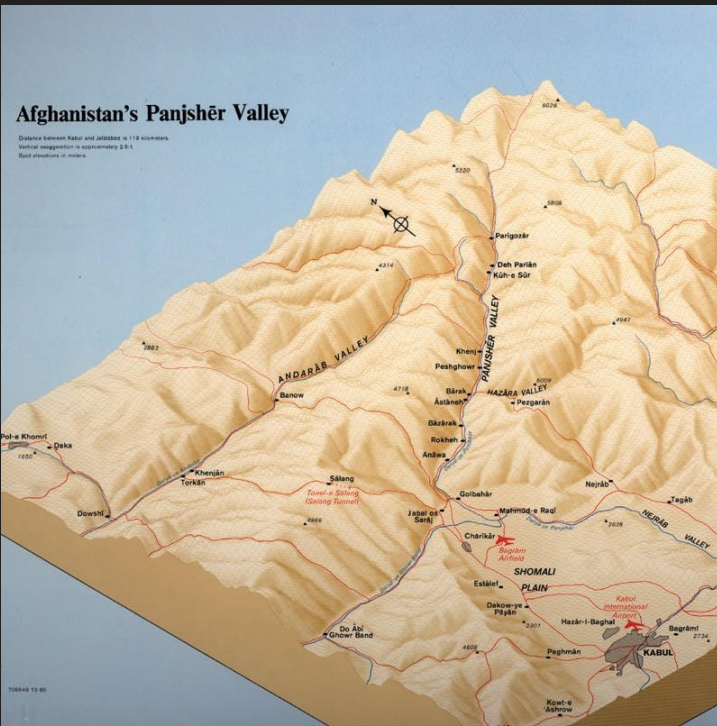
**ทำความเข้าใจ
สงครามในอัฟกานิสถาน**
สรุปการสนทนาจาก Clubhouse ของ TAF






กลุ่มมูจาฮิดีนในอัฟกานิสถาน
เพื่อโค่นล้มโซเวียต


คนที่โดดเด่นที่สุดคือ อุซามะฮ์ บิน ลาดิน หรือที่คนไทยรู้จักกันดีในนาม “บินลาเดน” เขามีพื้นเพเป็นบุตรเศรษฐีชาวดิอาระเบีย ละทิ้งความร่ำรวยไปสู้เพื่อศาสนา



พวกมูจาฮิดีนในหุบเขาปัญจะชีร์ (Panjshir Valley)



จนปี 1994 เกิดมีกองกำลังกลุ่มใหม่ชื่อ "ตาลีบัน" ขึ้น ตาลีบันนี้นำโดยนายมุฮัมมัด โอมาร์ (ตาบอดข้างหนึ่งจากสงคราม) เขาทนการกดขี่ของพวกขุนศึกมูจาฮิดีนไม่ไหว และมองว่าการปกครองของรัฐบาลนั้นไม่ถูกต้องตามหลักศาสนาอิสลาม จึงก่อการช่วยเหลือชาวบ้าน ปรามพวกขุนศึก ทำให้ได้รับความนิยมนับเป็นอันมาก



การก่อการครั้งสำคัญที่สุดคือเหตุการณ์ 9/11 ในปี 2001 ที่มีการจี้เครื่องบินพุ่งชนตึก World Trade Center และ เพนตากอน ทำให้อเมริกาโกรธเกรี้ยว และประกาศสงครามปราบกลุ่มก่อการร้ายอัลเคดา

ความทุกข์ของผู้คนชาวอัฟกานิสถาน

ปิดครอส