



泰国萱苏南他皇家大学
人文学科与社会科学学院中文专业

อาจารย์ อลิษา เมฆขำ

ห้ามผู้ใดนำไฟล์นี้ทำซ้ำ ดัดแปลง หรือเผยแพร่ต่อสาธารณชนก่อนได้รับอนุญาต

ALYSSA MEKKHUM

汉语综合1 (CHA1101)

授课教师：孟老师

(อ.ลิสสา อลิสสา เมฆขำ)

授课年级：64 级

授课年级：002/003 班

E-mail:


alyssa.me@ssru.ac.th

Website:

เพื่อดูสไลด์ และสื่อการสอนอื่นๆ

http://www.elfhs.ssru.ac.th/alyssa_me/

SCAN
เพื่อดูสไลด์

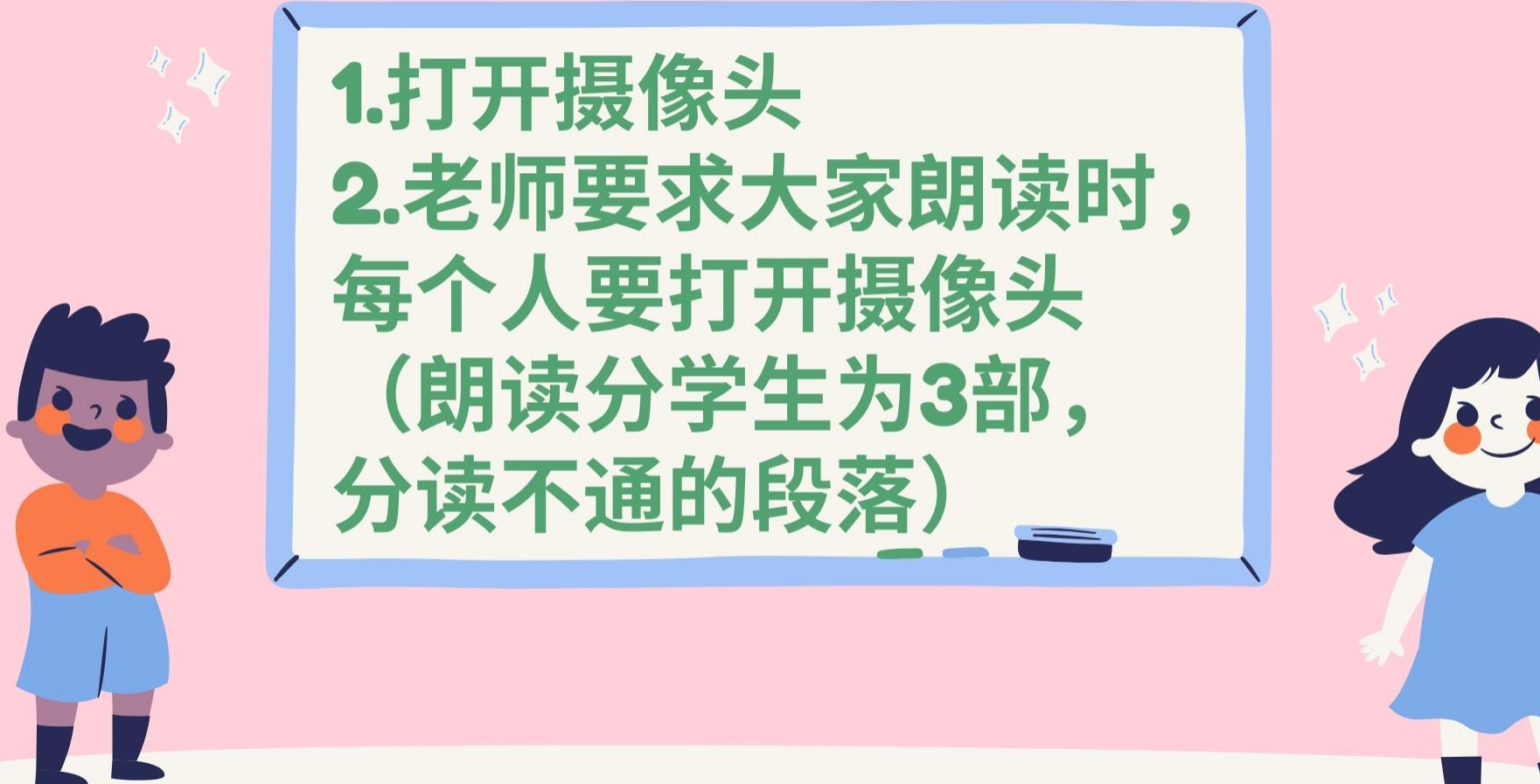


อาจารย์จะ โปส LINK ลงใน LINE กลุ่มให้อีกทีค่ะ

本课课堂 规则

孟老师



- 
- 1.打开摄像头
 - 2.老师要求大家朗读时，
每个人要打开摄像头
(朗读分学生为3部，
分读不通的段落)

教学思路

01



默读

02



生词
语法

03



朗读

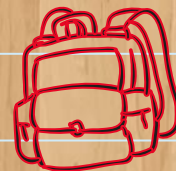


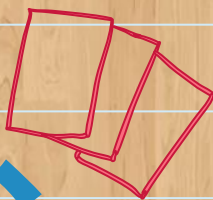
04



练习

- 朗读课文
- 课内练习
- 课内造句

做自我 介绍





第三课

明天见

“ 温馨警告 ”

先听然后再做笔记
老师给学生留两分钟的时间做笔记

—孟老师



泰国萱苏南他皇家大学
人文学科与社会科学学院中文专业

อาจารย์ อลิษา เมฆขำ

ห้ามผู้ใดนำไฟล์นี้ทำซ้ำ ดัดแปลง หรือเผยแพร่ต่อสาธารณชนก่อนได้รับอนุญาต

ALYSSA MEKKHUM





生词



明天见



1. 学 (动 - V)

学号/上学/学期/大学

1. 我喜欢学汉语。

下 所

2. 你的学号是什么？

3. 下个月7月份要上学了。

开学

4. 这个学期你有几门课？

这

2. 去 (动 - V)

量词：趟；反义词：来

1. 我每天去学校。 (S + 次数 + V + PLACE)

2. 你今天去学校吗？

前年 — 去年 — 今年 — 明年 — 后年

3. 我明年出国留学。

4. 他去咖啡馆了。

3. 对 (形 - ADJ)

反义词：错

A: 你明年出国留学吗？

B: 对。 STH对STH没有/有好处

A: 明天你去大学对吗？

B: 不对，我明天在家。

5. 寄 (动 - v)

寄信 / 寄包裹

1. 妈妈明天去邮局寄包裹。
2. 我的包裹你寄了吗？

取款机

ATM

8. 取 (动 - v)

取钱/取包裹

1. 爸爸昨天去银行取钱。

2. 我的包裹你去了吗？

10. 明天 (名 - N)

反义词：昨天；天（次数）：三天/四天

1. 明天见

2. 明天交作业。

3. 昨天我去大学。

jiāo

11. 见 (动 - v)

明见 / 见面

1. 昨天我见到老师。

2. 你看见了吗？

语音

01

02

03

04

05

06



1

声母表 [shēng mǔ] เสียงพยัญชนะ

<p>b Bb</p> <p>播</p> <p>广播广播 b b b</p>	<p>p Pp</p> <p>泼</p> <p>泼水泼水 p p p</p>	<p>m Mm</p> <p>摸</p> <p>捉迷藏 m m m</p>	<p>f Ff</p> <p>佛</p> <p>弥勒佛 f f f</p>	<p>d Dd</p> <p>得</p> <p>马儿走路得得 d d d</p>	<p>t Tt</p> <p>特</p> <p>雨伞伞钩 t t t</p>
<p>n Nn</p> <p>讷</p> <p>个门讷 n n n</p>	<p>l Ll</p> <p>勒</p> <p>根本勒 l l l</p>	<p>g Gg</p> <p>鸽</p> <p>飞鸽飞鸽 g g g</p>	<p>k Kk</p> <p>蝌</p> <p>小蝌蚪 k k k</p>	<p>h Hh</p> <p>喝</p> <p>喝水喝水 h h h</p>	<p>j Jj</p> <p>鸡</p> <p>母鸡下蛋 j j j</p>
<p>q Qq</p> <p>气</p> <p>气球气球 q q q</p>	<p>x Xx</p> <p>西</p> <p>西瓜西瓜 x x x</p>	<p>zh Zh</p> <p>织</p> <p>织毛衣 zh zh zh</p>	<p>ch Ch</p> <p>吃</p> <p>吃东西 ch ch ch</p>	<p>sh Sh</p> <p>狮</p> <p>狮子狮子 sh sh sh</p>	<p>r Rr</p> <p>日</p> <p>日出日出 r r r</p>
<p>z Zz</p> <p>字</p> <p>数字数字 z z z</p>	<p>c Cc</p> <p>刺</p> <p>小刺猬 c c c</p>	<p>s Ss</p> <p>丝</p> <p>蚕儿吐丝 s s s</p>	<p>y Yy</p> <p>医</p> <p>医生医生 y y y</p>	<p>w Ww</p> <p>屋</p> <p>小屋 w w w</p>	<p>整体认读音节</p> <p>zhi 吃 chi 吃 shi 师 ri 日</p> <p>zi 自 ci 刺 si 丝 yi 衣</p> <p>wu 屋 yu 雨 ye 耶 yue 月</p> <p>yun 云 yin 印 yun 云 ying 鹰</p>

P.22

2

韵母表 [yùn mǔ] ເລີຍງສະຣະ

P.22

ia ie iao iu(iou)

ian in iang ing

üe üan ün iong

3

拼音 [pīn yīn]

การประสมเสียงพยัญชนะและสระ

韵母	单韵母						ai
	a	o	e	i	u	ü	
声调位置	ā	ō	ē	ī	ū	ǔ	āi
b	ba	bo		bi	bu		bai
p	pa	po		pi	pu		pai
m	ma	mo	me	mi	mu		mai
f	fa	fo			fu		
d	da		de	di	du		dai
t	ta		te	ti	tu		tai
n	na		ne	ni	nu	nü	nai
l	la	lo	le	li	lu	lü	lai
g	ga		ge		gu		gai
k	ka		ke		ku		kai
h	ha		he		hu		hai

3

拼音 [pīn yīn]

การประสมเสียงพยัญชนะและสระ

j				ji		ju	
q				qi		qu	
x				xi		xu	
zh	zha		zhe	(zhi)	zhu		zhai
ch	cha		che	(chi)	chu		chai
sh	sha		she	(shi)	shu		shai
r			re	(ri)	ru		
z	za		ze	(zi)	zu		zai
c	ca		ce	(ci)	cu		cai
s	sa		se	(si)	su		sai
y	ya	yo	(ye)	(yi)		(yu)	
w	wa	wo			(wu)		wai

注释

(อธิบายประกอบ)

—孟老师

1. 发音要领 (หลักการออกเสียง)

(1) 声母 (เสียงพยัญชนะ) : j q x

(2) 韵母 (เสียงสระ) :

(2) 韵母

(ເລີຍໆສະ)

ia ie iao iu

ian in iang ing

üe üan ün iong

2. 书写规则 (หลักการเขียน)

- (1) พยางค์ที่ขึ้นต้นด้วย **i** ให้เขียนแทน **i** ด้วย **y**
- (2) พยางค์ที่ขึ้นต้นด้วย **ü** ให้เติม **y** ด้านหน้าพยางค์ แล้วตัดจุดสองจุดบน **ü** ออก
- (3) เมื่อพยัญชนะ **j q หรือ x** ประสมกับสระ **ü üe üan หรือ ün** ให้ตัดจุดสองจุดบน **ü** ออก
- (4) เมื่อพยัญชนะ **n หรือ l** ประสมกับสระ **ü** ให้เขียนเป็น **ü** ตามเดิม
- (5) เมื่อด้านหน้าสระ **iou** มีพยัญชนะประกอบ จะเขียนเป็น **iu**

3. “不” 的变声 (การเปลี่ยนเสียงวรรณยุกต์ของ “不”)



听录音 (课文)



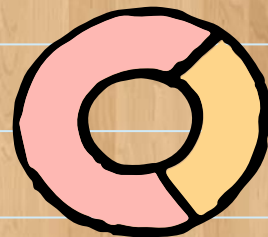
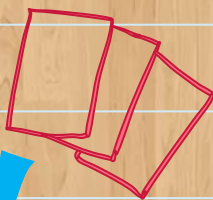
朗读 (课文)

萱素南他皇家大学


人文学院汉语专业

授课教师 孟老师 ALYSSA MEKKHUM

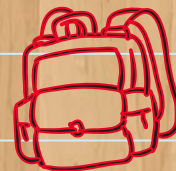

一起做 练习



?



?




作业

—孟老师


要上传的作业(1-3)

1. 课本上练习
2. 写汉字
3. 造句
4. 点名朗读



1. 在课本上的练习
2. 造一个句子
下周在课堂上
说自己的句子
3. 复习+预习新课


课外作业



造句作业的要求

1. 每个人造一句
2. 用本课学过的生词或语法
3. 在班里不能出现一模一样
或同类的句型

课外作业



编对话

(这篇课的生词)

5-6个人



01

02

03

04

05

06

合

小考要求：

- 1) 通顺
- 2) 停顿
- 3) 发音标准



泰国萱苏南他皇家大学
人文学科与社会科学学院中文专业

อาจารย์ อลิษา เมฆขำ

ห้ามผู้ใดนำไฟล์นี้ทำซ้ำ ดัดแปลง หรือเผยแพร่ต่อสาธารณชนก่อนได้รับอนุญาต

ALYSSA MEKKHUM